

**Информация о результатах проведенных
интернет-опросов изучения общественного мнения
по бюджетной тематике
за 2025 год**

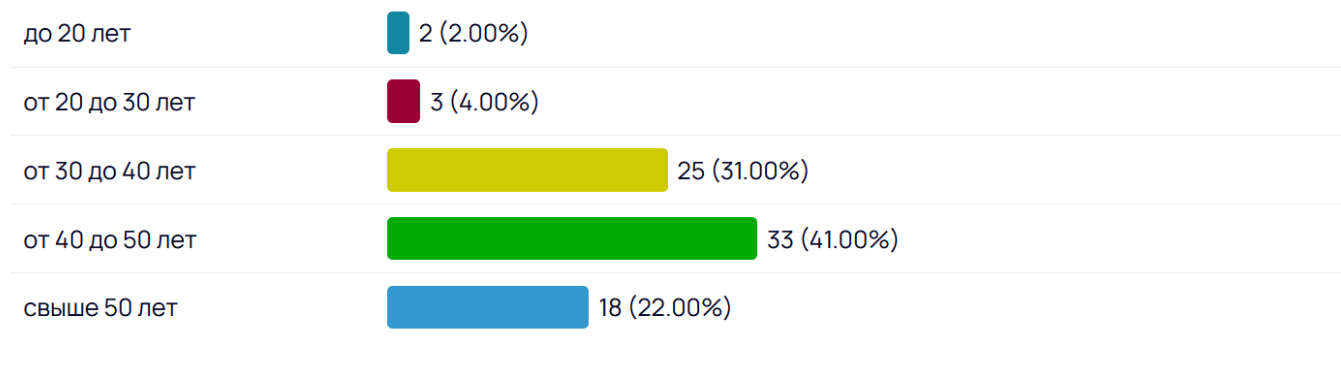
За 2025 год на официальном интернет-сайте Балахнинского муниципального округа проведены 3 (три) интернет-опроса изучения общественного мнения по бюджетной тематике на следующие темы:

1. «Опрос по бюджетной тематике»
(ссылка на опрос: <https://balakhna.nobl.ru/vote/414/result/expired/>).
2. «Опрос по налогам»
(ссылка на опрос: <https://balakhna.nobl.ru/vote/416/result/expired/>).
3. «Опрос по финансовым услугам»
(ссылка на опрос: <https://balakhna.nobl.ru/vote/417/result/expired/>).

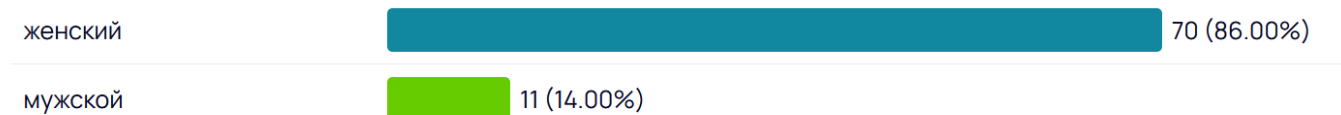
«Опрос по бюджетной тематике»

Количество граждан, принявших участие в данном опросе - 81 чел.

Ваш возраст?



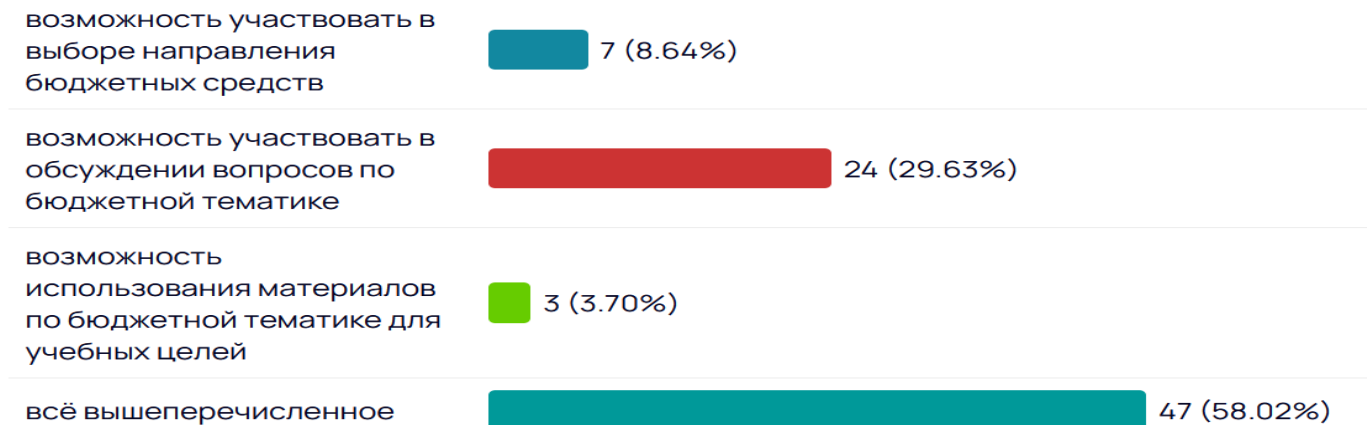
Ваш пол?




Знаете ли Вы, что такое бюджет Балахнинского муниципального округа?



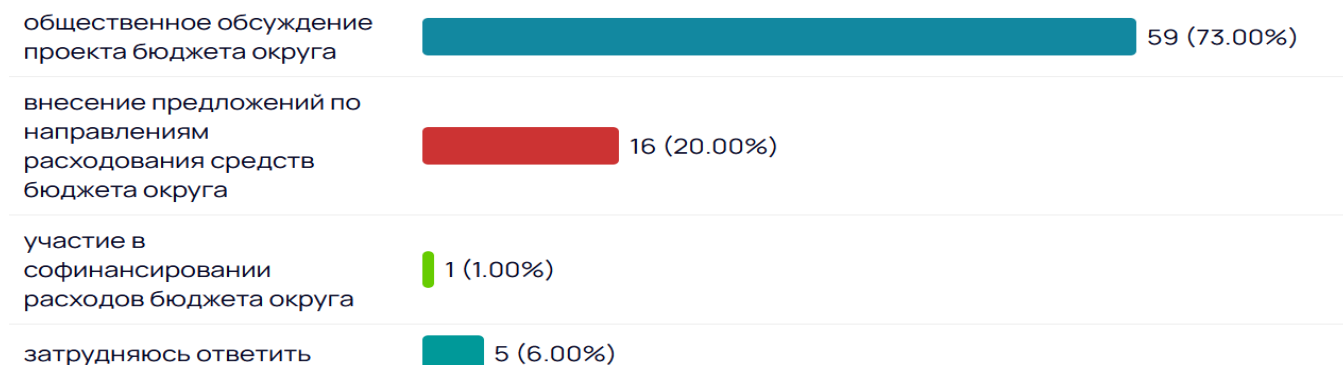
Что Вы понимаете под открытостью бюджетных данных?



Как Вы считаете, открытость в информационном ресурсе данных о бюджетном процессе повышает грамотность населения граждан?



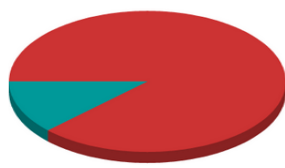
Что по Вашему мнению означает участие граждан в бюджетном процессе?



«Опрос по налогам»

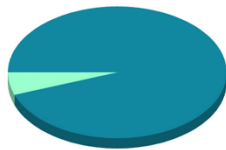
Количество граждан, принявших участие в данном опросе - 75 чел.

Представителем какой целевой группы Вы являетесь?



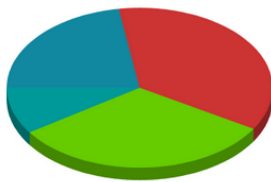
0 (0.00%)	учащиеся школ, студенты
66 (88.00%)	работающие граждане
0 (0.00%)	безработные граждане
9 (12.00%)	пенсионеры (в том числе работающие)

Своевременно ли Вы уплачиваете имущественные налоги (транспортный налог, земельный налог, налог на имущество физических лиц)?



71 (95.00%)	своевременно
0 (0.00%)	не своевременно
4 (5.00%)	не плачу налоги, имею льготы

Как на Ваш взгляд можно повысить собираемость налогов в бюджет округа?



17 (23.00%)	ужесточить ответственность за неуплату налогов
27 (36.00%)	усилить работу с налогоплательщиками
24 (32.00%)	упростить способ уплаты налогов
7 (9.00%)	затрудняюсь ответить

«Опрос по финансовым услугам»

Количество граждан, принявших участие в данном опросе - 74 чел.

Ваш возраст?

до 20 лет

1 (1.00%)

от 20 до 30 лет

4 (5.00%)

от 30 до 40 лет

25 (34.00%)

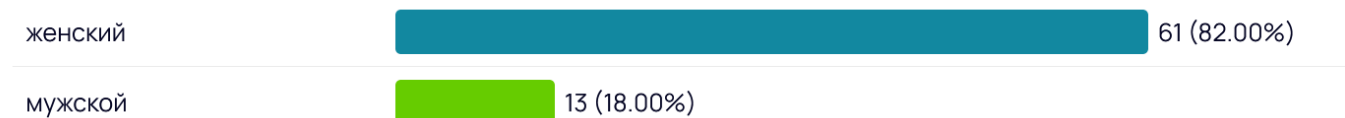
от 40 до 50 лет

30 (41.00%)

свыше 50 лет

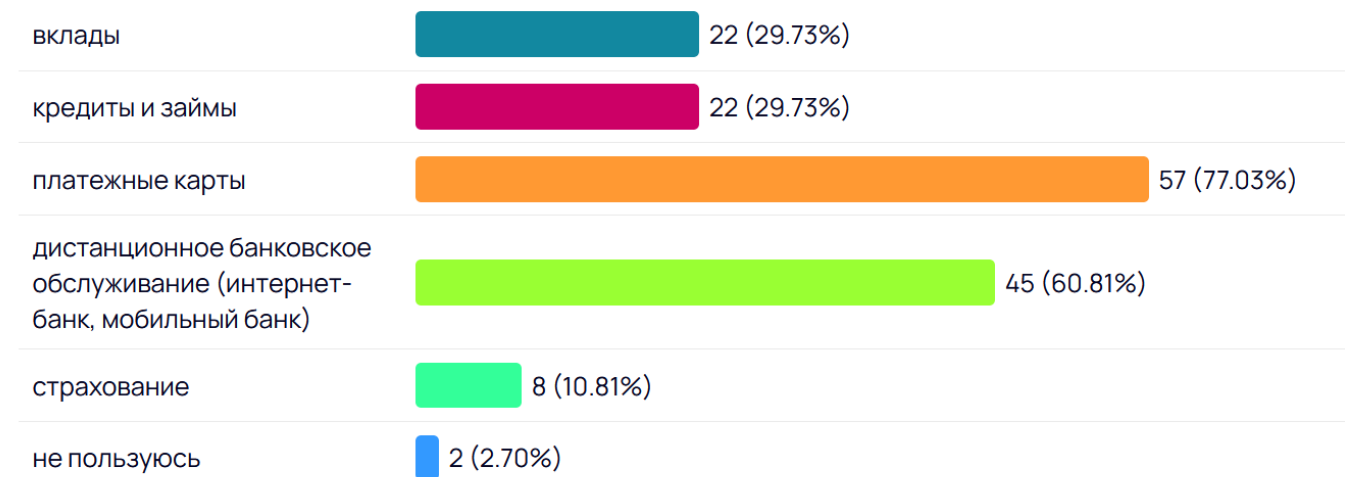
14 (19.00%)

Ваш пол?

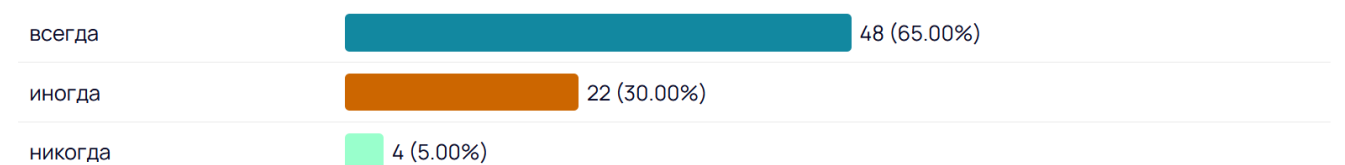


Какими финансовыми услугами Вы пользуетесь наиболее часто?

(возможно выбрать несколько вариантов ответа)

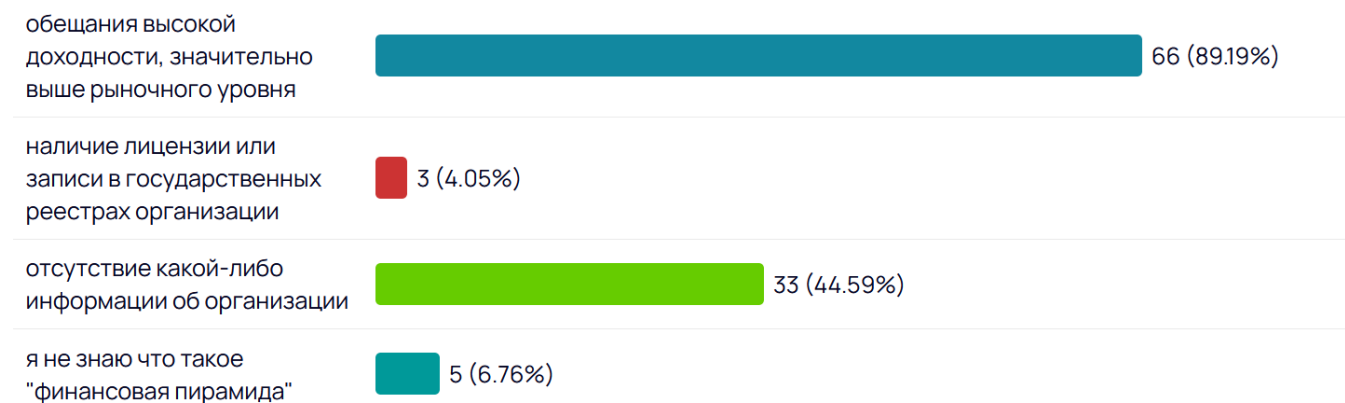


Как часто перед приобретением той или иной финансовой услуги Вы сравниваете условия ее предоставления в различных компаниях?






Что по Вашему мнению является признаками "финансовой пирамиды"?

(возможно выбрать несколько вариантов ответа)






Сталкивались ли Вы за последние два года со случаями мошеннических действий в отношении Ваших денежных средств?



да, хищение не произошло	 38 (51.00%)
да, хищение произошло	 2 (3.00%)
не сталкивался	 34 (46.00%)

Какие правила следует соблюдать, чтобы защитить себя от мошенников?

(возможно выбрать несколько вариантов ответа)

установить пин-код на sim-карту	 31 (41.89%)
записать пин-код и хранить его вместе с картой	0 (0.00%)
никому не сообщать данные банковской карты	 72 (97.30%)
при утере карты не блокировать ее сразу, а подождать - может карта найдется	 5 (6.76%)

Как Вы считаете, вправе ли сотрудники банка запросить в Вас пин-код Вашей карты?

да, в офисе банка	 6 (8.00%)
да, по телефону, но предварительно назвав кодовое слово	0 (0.00%)
да, отправкой смс, по электронной почте или через портал Госуслуг	0 (0.00%)
нет, ни при каких обстоятельствах	 68 (92.00%)
затрудняюсь ответить	0 (0.00%)
