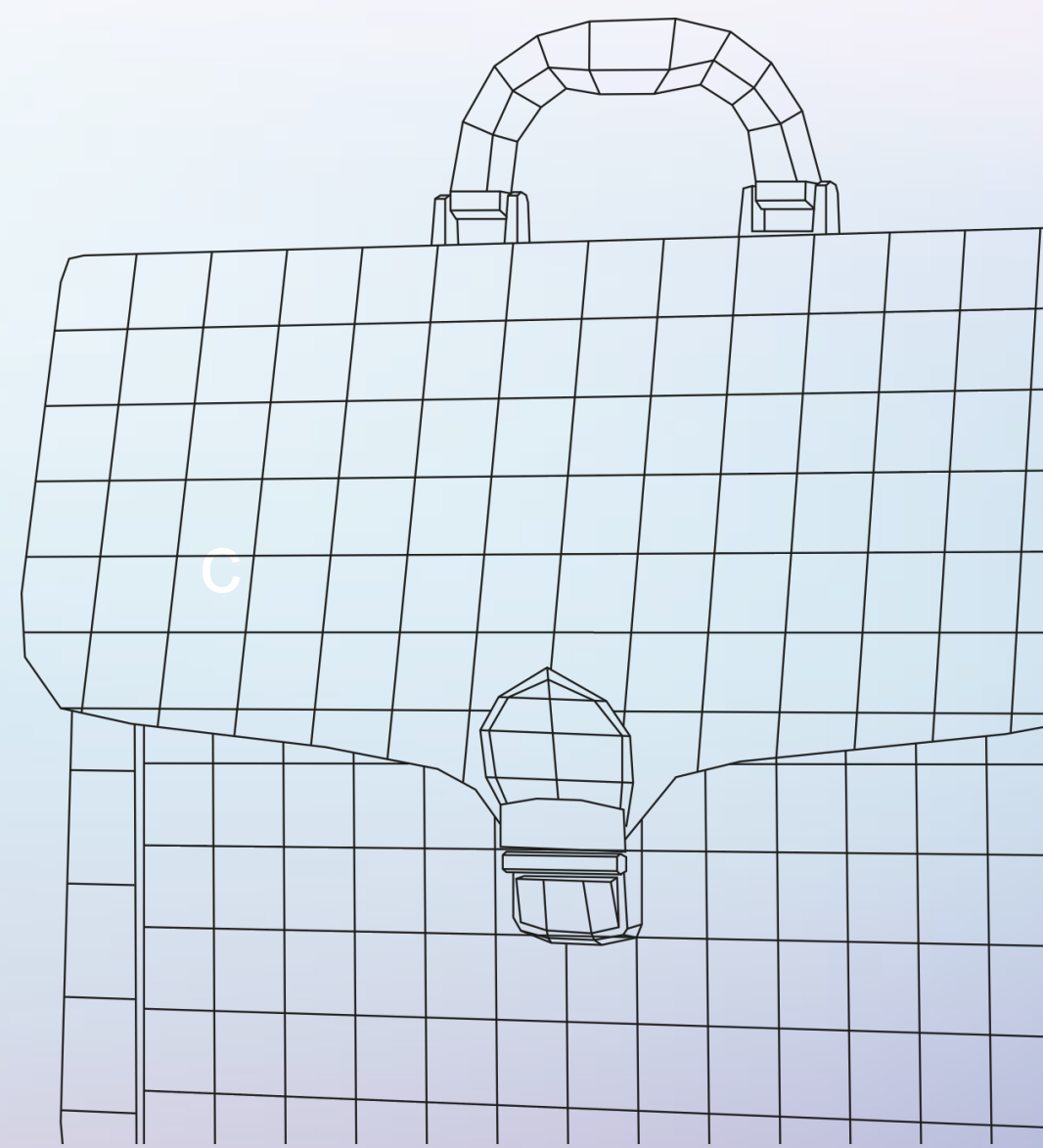




**МИНИСТЕРСТВО
ВНУТРЕННЕЙ РЕГИОНАЛЬНОЙ
И МУНИЦИПАЛЬНОЙ ПОЛИТИКИ**


**НИЖЕГОРОДСКАЯ
ОБЛАСТЬ**

**ОБ ОРГАНИЗАЦИИ И ПРОВЕДЕНИИ
СОЦИОЛОГИЧЕСКИХ ИССЛЕДОВАНИЙ
АНТИКОРРУПЦИОННОЙ НАПРАВЛЕННОСТИ В
НИЖЕГОРОДСКОЙ ОБЛАСТИ В 2024 ГОДУ**



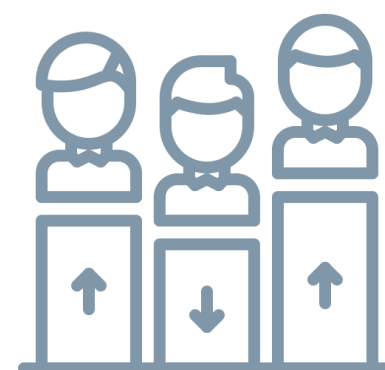


Структура выборочной совокупности антикоррупционного мониторинга



- руководители
организаций/предприятий малого и
среднего бизнеса, в том числе
индивидуальные предприниматели

300



- население Нижегородской области в
возрасте старше 18 лет

13750

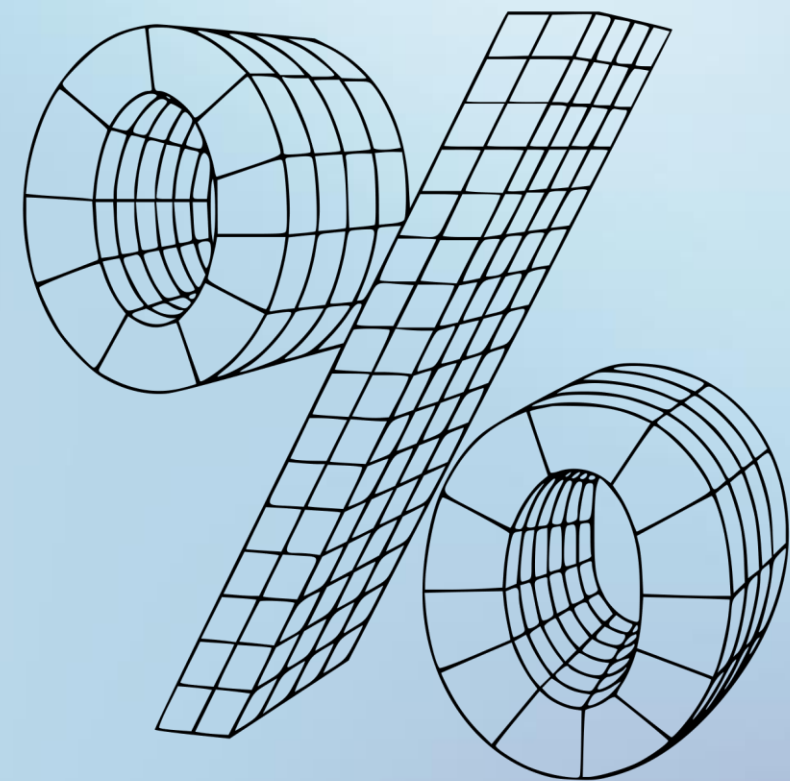


- государственные гражданские и
муниципальные служащие

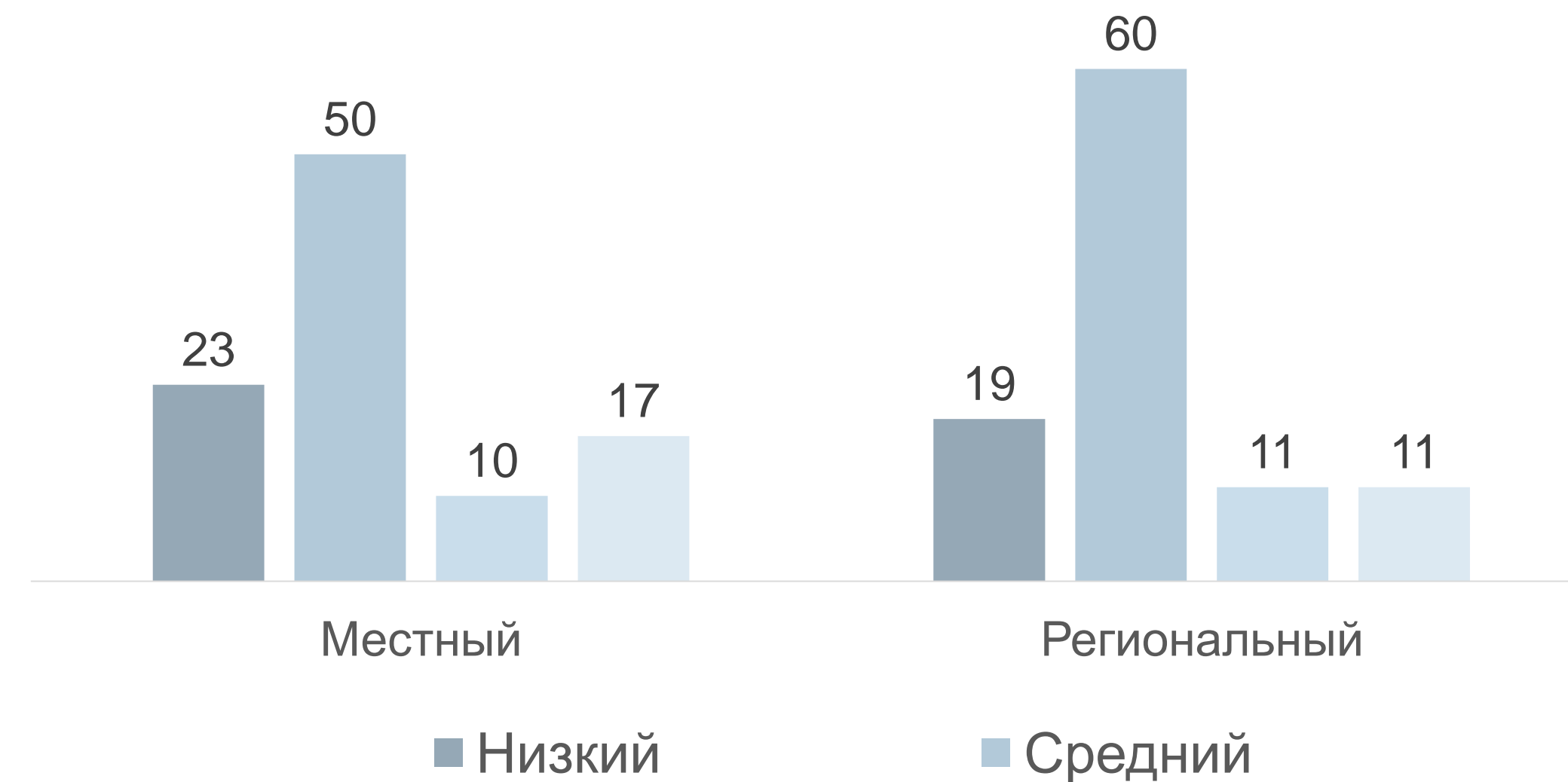
160


Исследование проведено
ООО «Стратегия», г. Иваново,
в ноябре-декабре 2024 г.

Распространенность коррупционных нарушений, %



Основные проблемные вопросы в оценке коррупционной ситуации в Нижегородской области населением региона



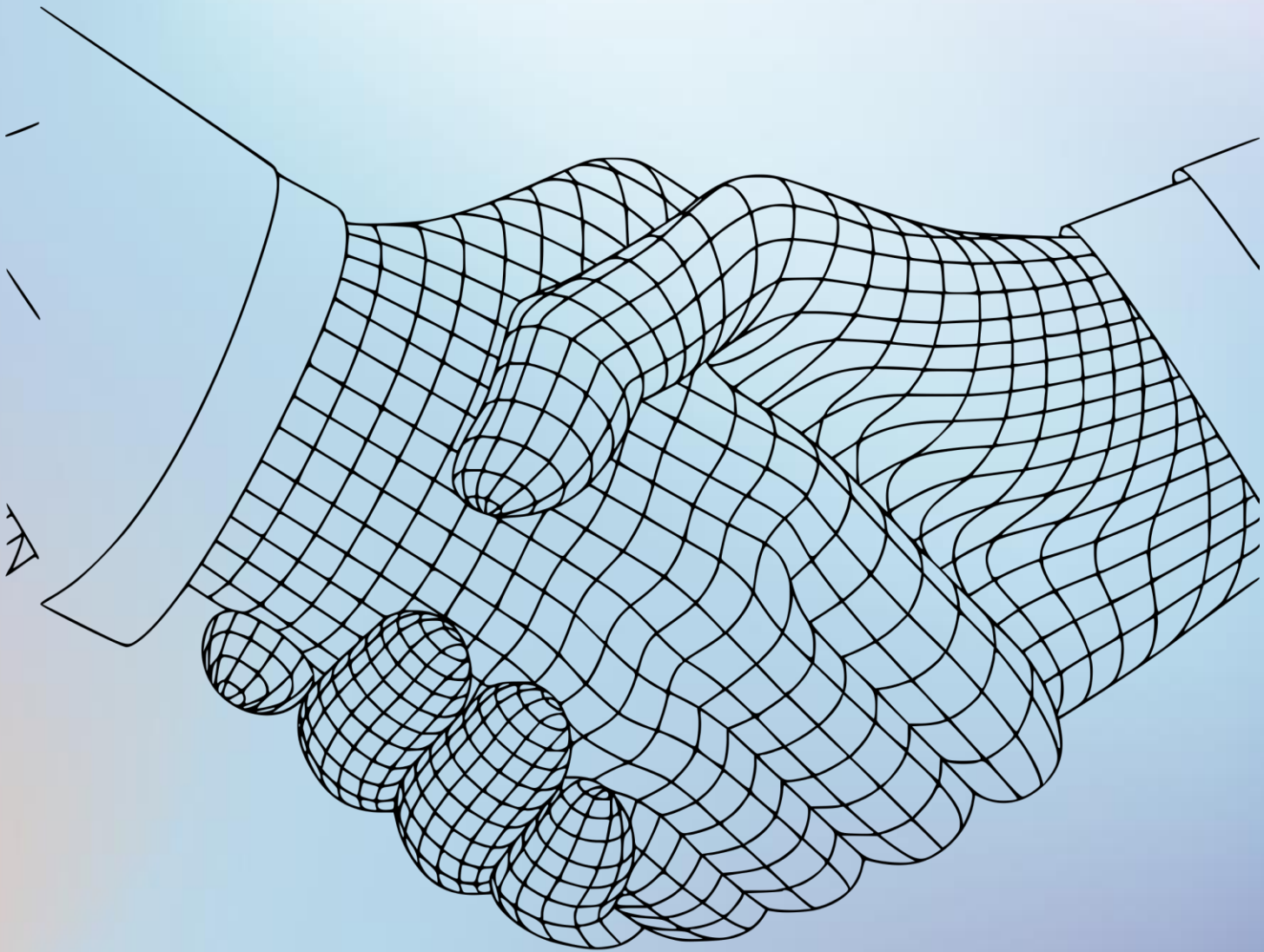


Основные проблемные вопросы
в оценке коррупционной
ситуации в Нижегородской
области населением региона

Наиболее коррумпированные органы власти и организации*, %

	2022 г.	2023 г.	2024 г.
Служба безопасности дорожного движения	33	51	48
Политические партии	40	49	50
Коммунальные службы (ЖЭКи, ДЭЗы, ДУКи.)	44	49	49
Правоохранительные органы (полиция, прокуратура и др.)	36	49	46
Власти вашей области	31	45	42
Средства массовой информации	44	44	43
Власти вашего города, района, поселка, села	27	42	39
Окружные, областные, районные и городские суды	34	39	37
Поликлиники и больницы	32	37	38
Армия	30	33	32
Правозащитные организации	21	25	26
Общественные организации по охране окружающей среды	21	24	25
Высшие учебные заведения	18	23	24
Собесы, службы занятости, другие социальные учреждения	16	19	20
Средние школы, училища, техникумы	11	17	19

* Распределение ответов на вопрос: «Как бы вы оценили следующие органы власти, организации, насколько они честны, свободны от коррупции или, напротив, нечестны, коррумпированы?», % от всех респондентов



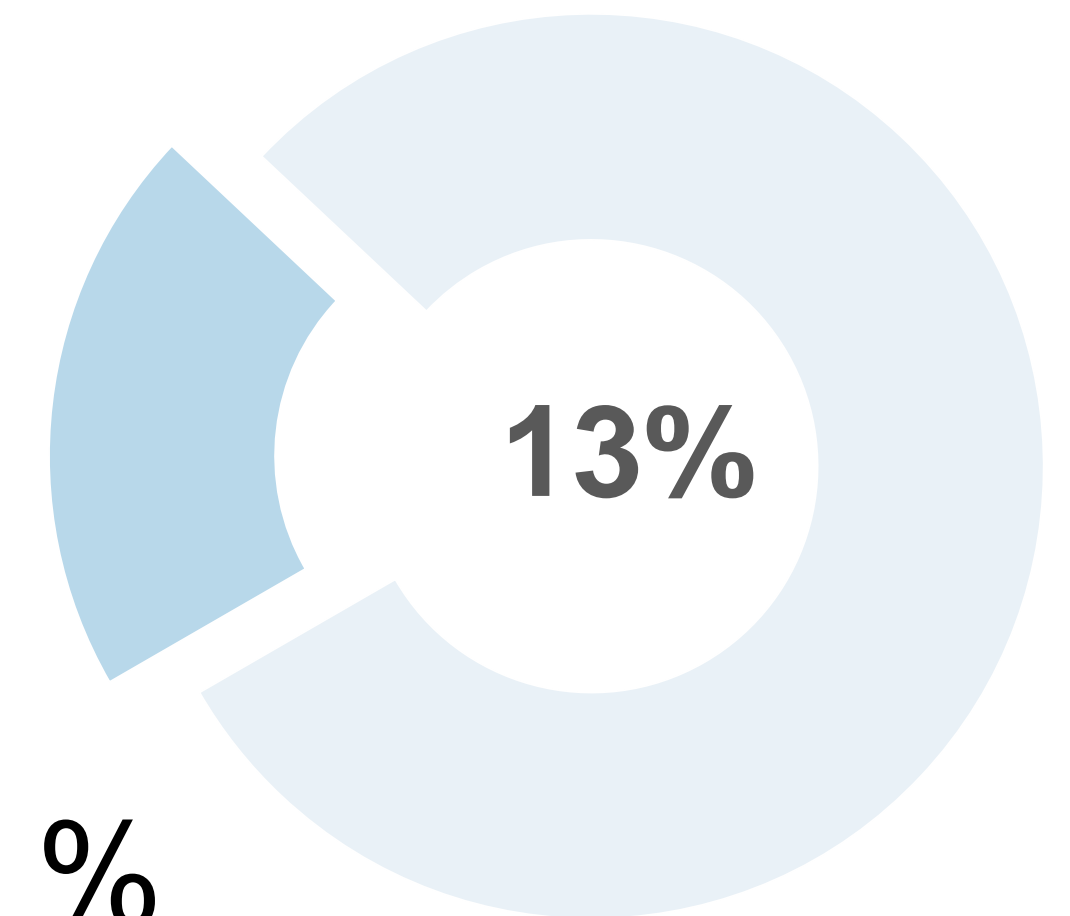
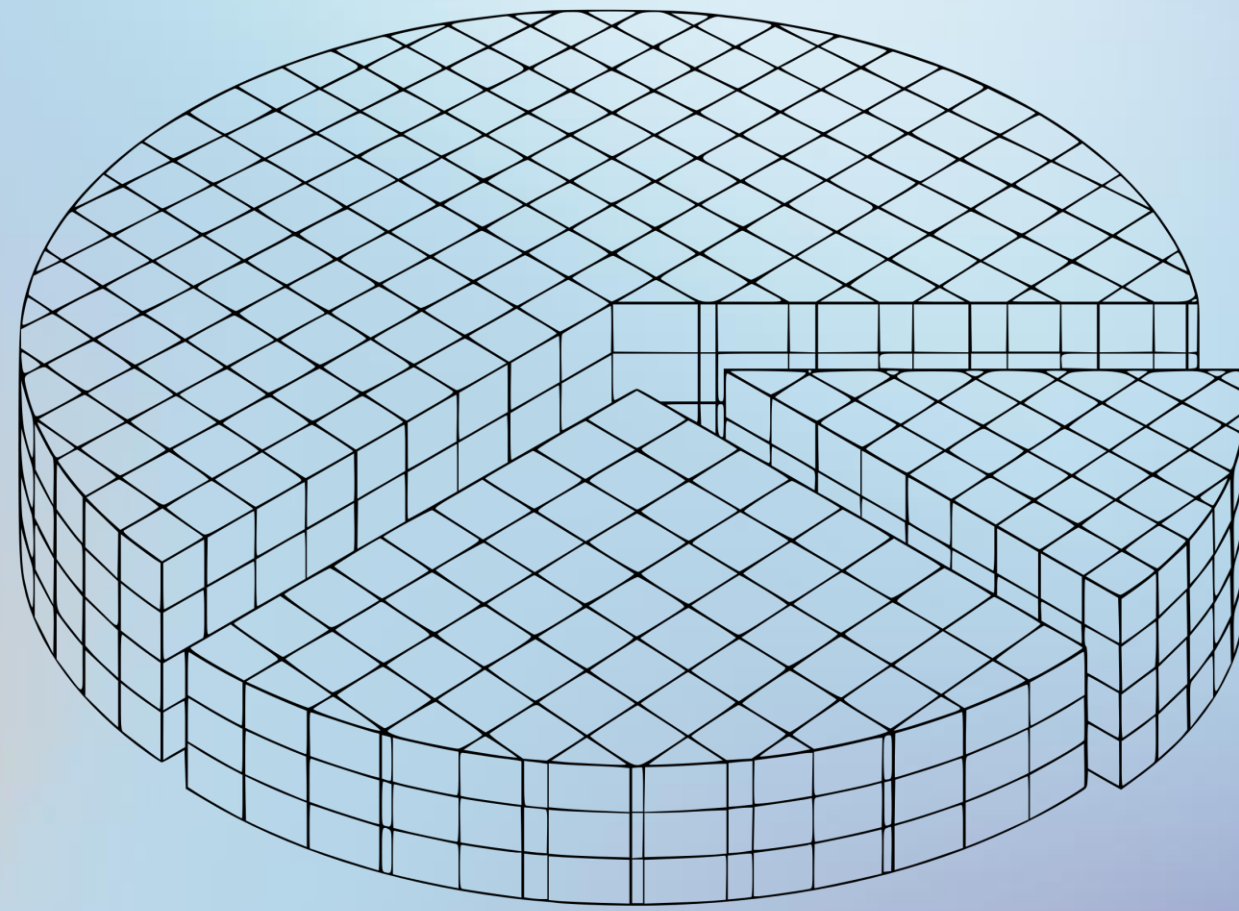
Основные проблемные вопросы
в оценке коррупционной
ситуации в Нижегородской
области населением региона

Личный опыт попадания в коррупционные ситуации*, %

	2022 г.	2023 г.	2024 г.
Получение бесплатной медицинской помощи в поликлинике (анализы, прием у врача и др.), в больнице (серьезное лечение, операция, и др.)	12	15	14
Дошкольные учреждения (поступление, обслуживание и др.)	2	7	5
Школа (поступление в нужную школу и (или) успешное ее окончание, обучение, "взносы", "благодарности" и др.)	3	7	4
Вуз (поступление, перевод из одного вуза в другой, экзамены и зачеты, диплом и др.)	3	6	7
Получение услуг по ремонту, эксплуатации жилья у служб по эксплуатации (ДЭЗ и др.)	4	6	9
Урегулирование ситуации с автоинспекцией (получение прав, техосмотр, нарушение правил и др.)	5	6	9
Обращение в суд	3	5	8
Обращение за помощью и защитой в полицию	2	4	7
Работа (получение нужной работы или обеспечение продвижения по службе)	4	4	7
Пенсии (оформление, пересчет и др.)	2	3	3
Социальные выплаты (оформление прав, пересчет и др.)	2	3	4
Жилплощадь (получение и (или) оформление права на нее, приватизация и др.)	3	3	5
Регистрация сделки с недвижимостью (дома, квартиры, гаражи и др.)	2	2	3
Решение проблем в связи с призывом на военную службу	3	2	11
Земельный участок для дачи или ведения своего хозяйства (приобретение и (или) оформление права на него)	3	2	7
Получение регистрации по месту жительства, паспорта или заграничного паспорта и др.	2	2	8

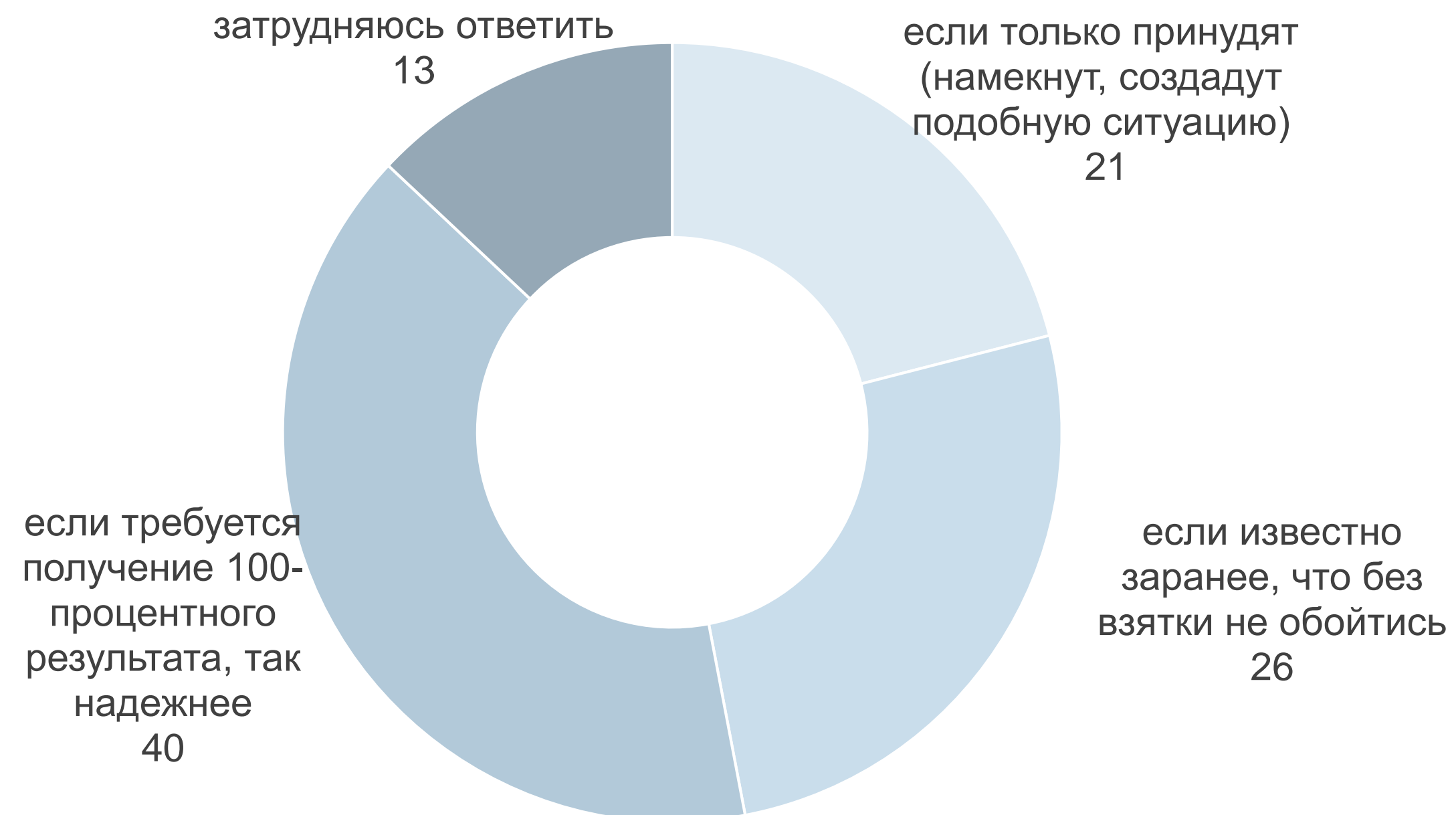
* Распределение ответов на вопрос: «Как часто в вашем городе (поселке, селе) таким людям, как вы, приходится сталкиваться со взяточничеством, коррупцией в перечисленных ниже ситуациях, обстоятельствах?», % от всех респондентов


Доля жителей Нижегородской области, попадавших в коррупционные ситуации, %



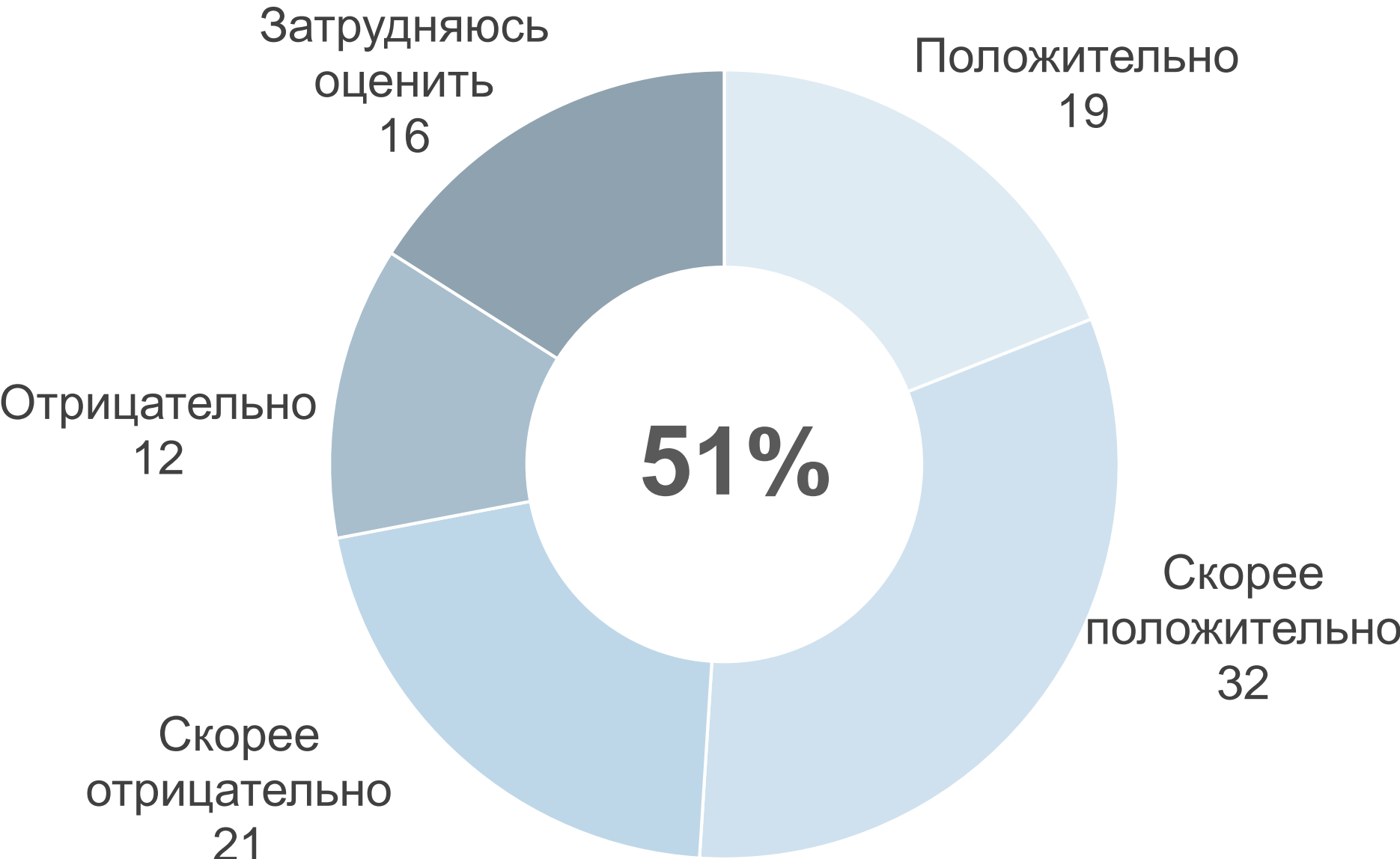
Основной мотив дачи взятки, %

Основные проблемные вопросы
в оценке коррупционной
ситуации в Нижегородской
области населением региона






Оценка работы органов власти по противодействию коррупции, %



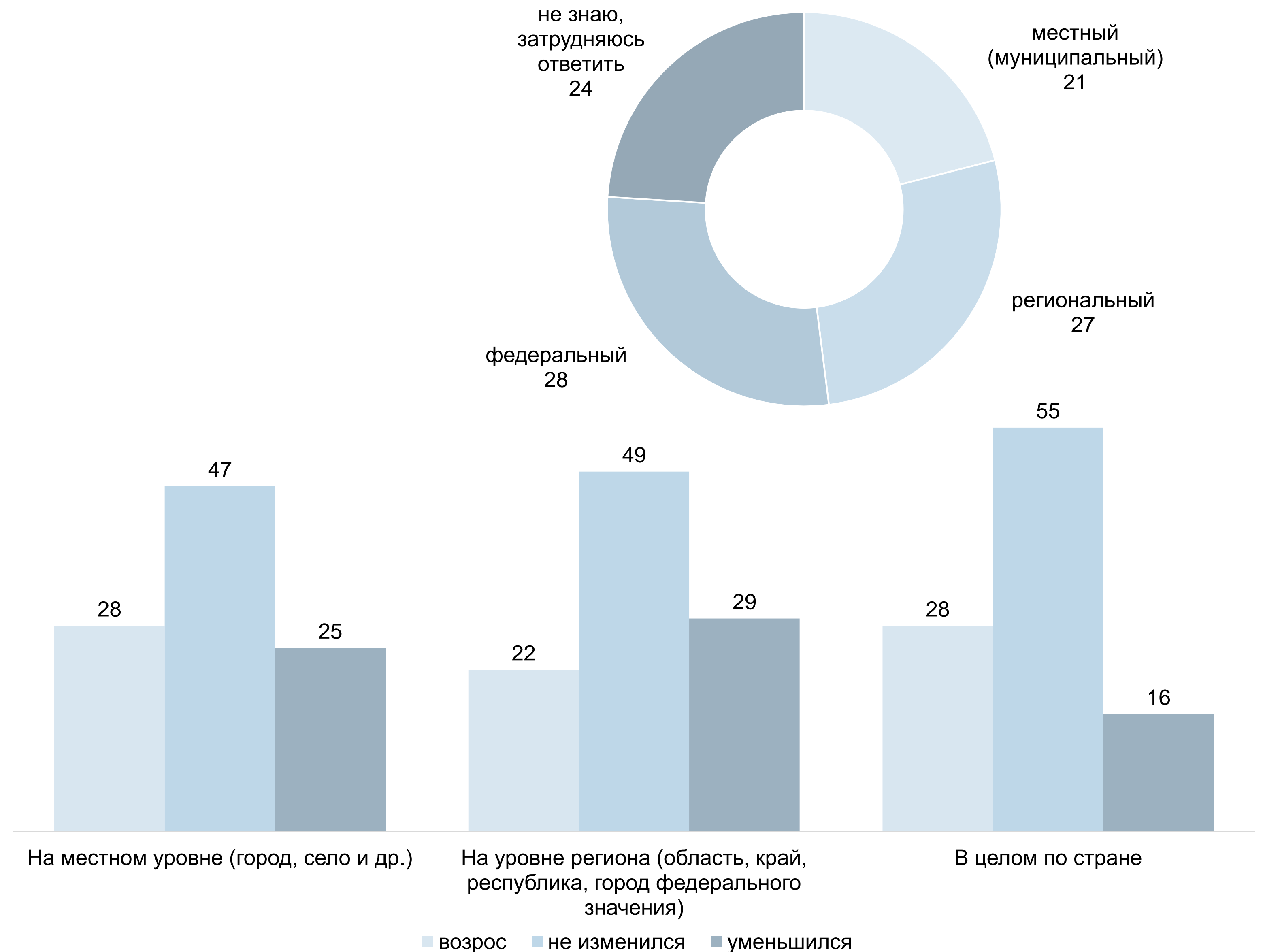
Основные проблемные вопросы в оценке коррупционной ситуации в Нижегородской области населением региона

	2022 г.	2023 г.	2024 г.
Положительно	18	16	19
Скорее положительно	37	32	32
Скорее отрицательно	20	24	21
Отрицательно	10	15	12
Затрудняюсь оценить	14	13	16


Оценка уровня развития коррупции, %



Основные проблемные вопросы
в оценке коррупционной
ситуации в Нижегородской
области
бизнес-сообществом



Наиболее коррумпированные органы власти*, %

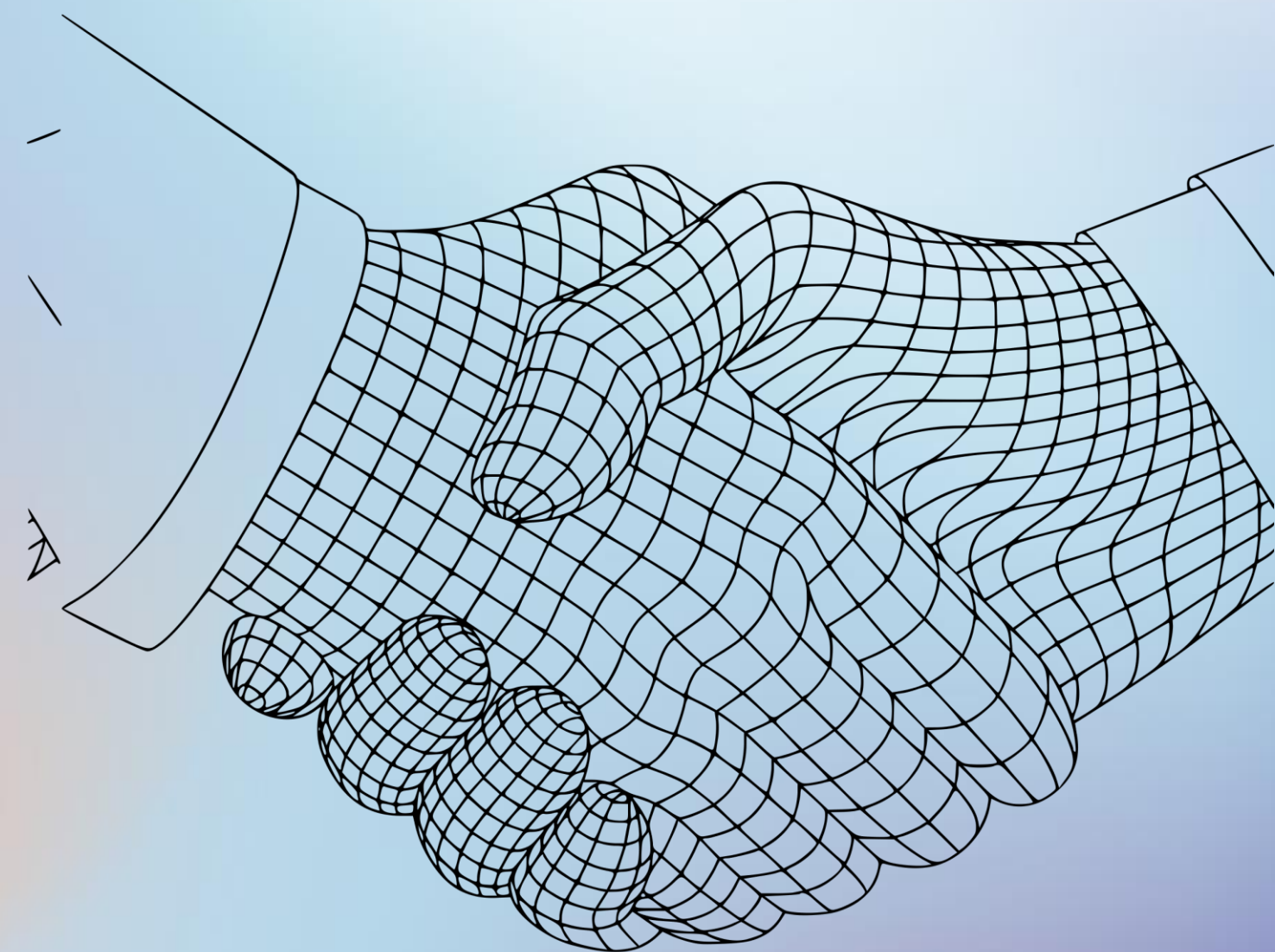


Основные проблемные вопросы в оценке коррупционной ситуации в Нижегородской области бизнес-сообществом

Органы власти	2022 г.	2023 г.	2024 г.
Роспотребнадзор	21	23	24
Органы противопожарного надзора, МЧС	25	21	25
Ростехнадзор	18	21	19
Органы по охране труда	19	20	17
Прокуратура	21	18	17
Налоговые органы	18	15	16
Органы, занимающиеся вопросами предоставления земельных участков	10	13	15
Органы по архитектуре и строительству (БТИ и др.)	13	13	17
Полиция, органы внутренних дел	15	12	14
Органы, занимающиеся предоставлением в аренду помещений, находящихся в государственной (муниципальной) собственности	12	10	10
Росреестр	11	10	12
Судебные органы	8	10	9
ФАС России	5	6	6
Органы по реализации государственной (муниципальной) политики в сфере торговли, питания и услуг	7	4	5
Органы по охране природных	5	4	4
Иные органы власти	13	10	11

* Распределения ответов на вопрос: «Как часто организация вашей отрасли, по размерам схожая с вашей, сталкивается с необходимостью оказывать влияние на действия (бездействия) должностных лиц посредством осуществления неформальных прямых и (или) скрытых платежей для достижения следующих целей?», %
(сумма ответов «регулярно, 1 раз в год», «регулярно, 1 раз в квартал», «эпизодически, 1 раз в этом году» и «эпизодически, 2 и более раз в этом году»)

Основные проблемные вопросы
в оценке коррупционной
ситуации в Нижегородской
области
бизнес-сообществом



Частота столкновения и регулярность неформальных платежей



Необходимость дать взятку

3%


предпринимателей отметили, что организации их сферы часто или довольно часто встречаются с необходимостью подтолкнуть должностное лицо к использованию его авторитета либо к совершению незаконных действий



Регулярность неформальных платежей

<13%

неформальные платежи осуществляются на регулярной основе: от раза в год до раза в квартал



Неформальные платежи

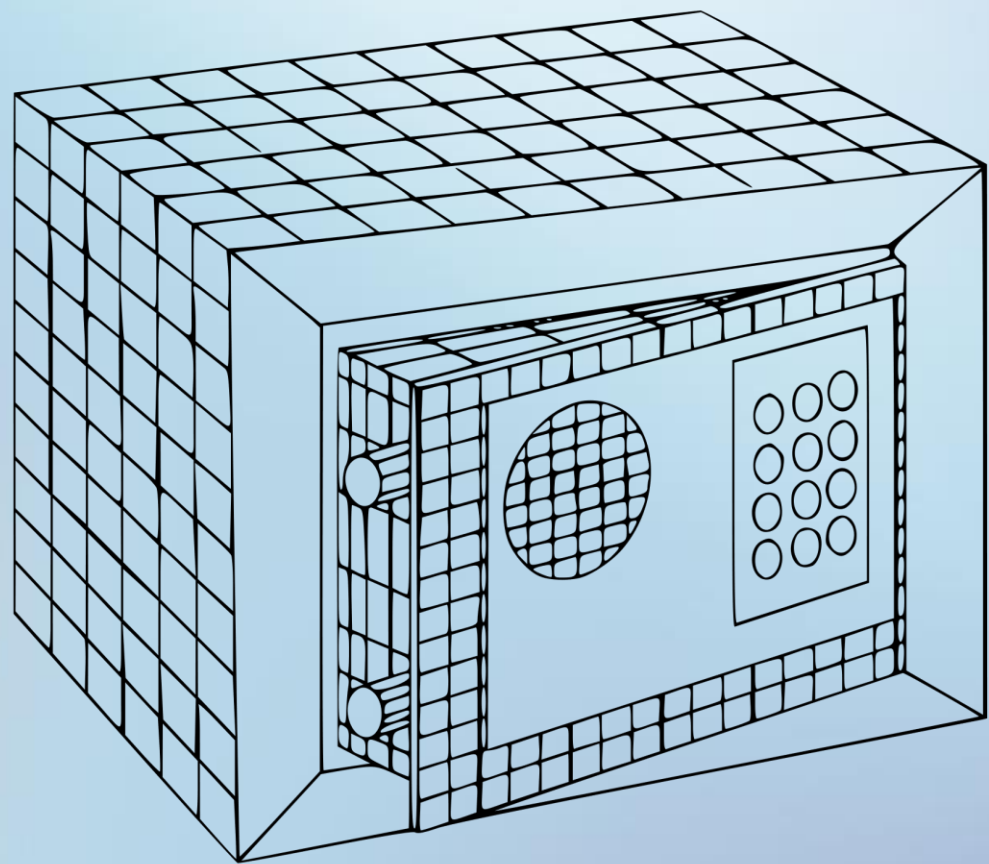


Сумма неформального прямого или скрытого платежа*

3 - 10 тыс. ₪	50%
10 - 25 тыс. ₪	19%
25 – 150 тыс. ₪	19%

Основные проблемные вопросы
в оценке коррупционной
ситуации в Нижегородской
области
бизнес-сообществом

* Распределение ответов респондентов на вопрос: «Как вы думаете, у организаций, подобных вашей, какая сумма в среднем приходится на один неформальный прямой или скрытый платеж?», (% от всех респондентов)







Основные проблемные вопросы
в оценке коррупционной
ситуации в Нижегородской
области
бизнес-сообществом

Основные цели дачи взятки

26%	обход невыполнимых (противоречивых) требований законодательства или регулирующих органов
23%	обход слишком сложных, обременительных требований законодательства
16%	предпринимателей отметили, что организации в их отрасли НЕ используют неформальные платежи

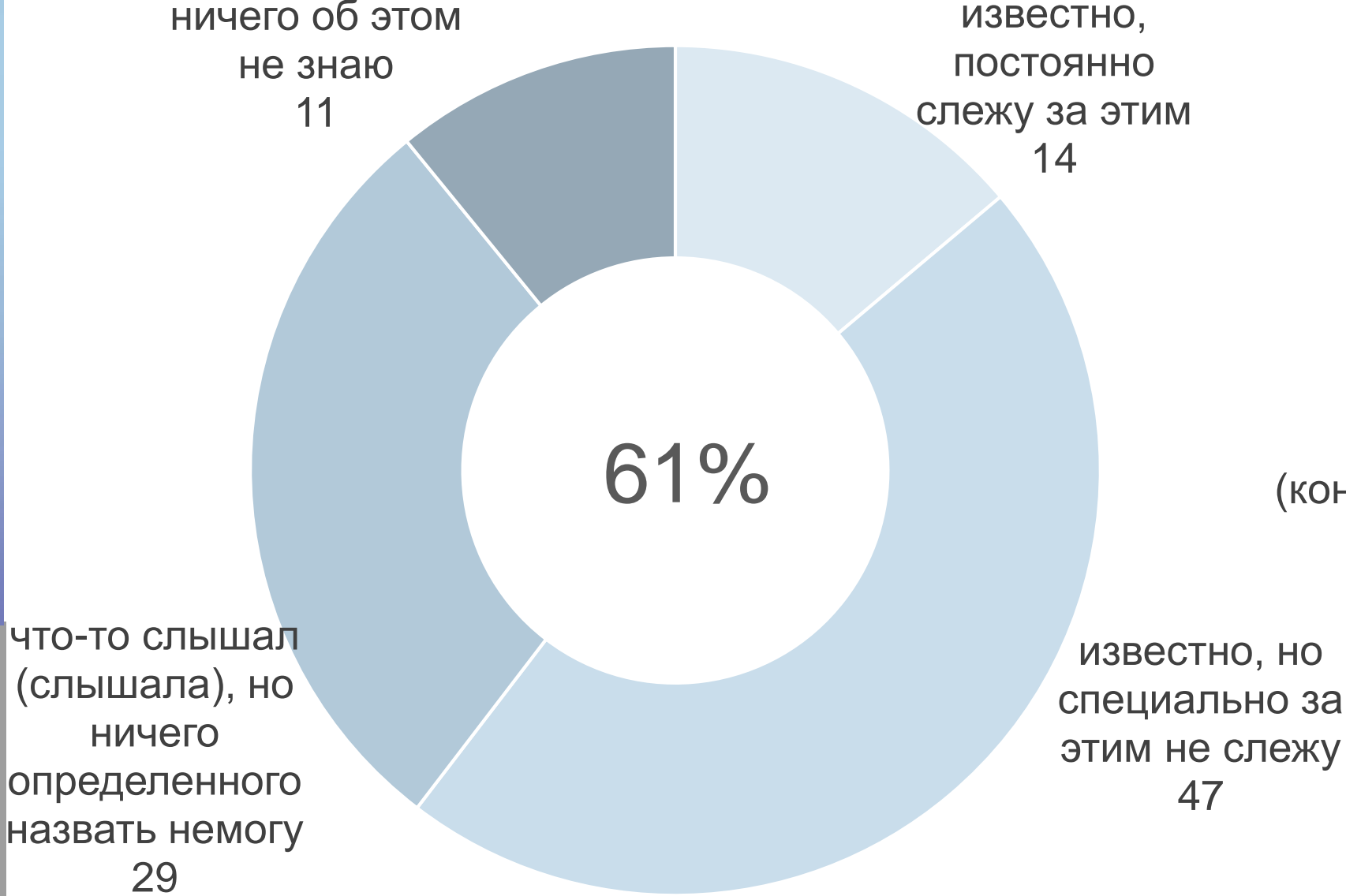
Причины прибегания к неформальным платежам

	стремление надежно защитить интересы организации	43%
	приняли такое решение на основе опыта коллег из других организаций	35%
	готовы поддаться давлению со стороны должностного лица	22%



Оценка работы органов власти по противодействию коррупции, %

Информированность о деятельности
%



Оценка деятельности, %

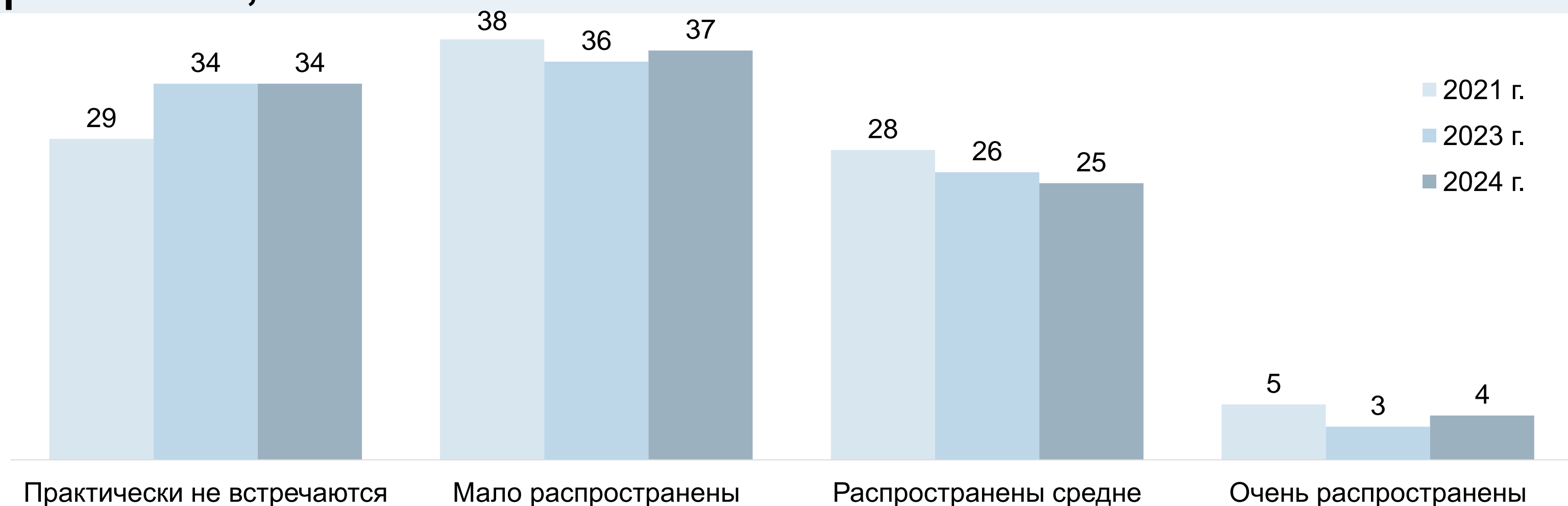
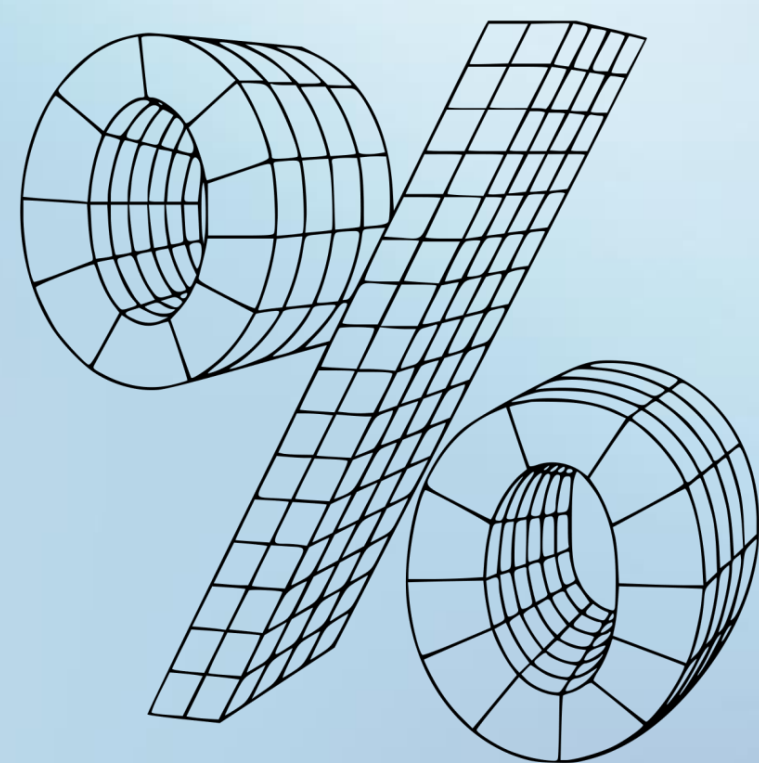


Основные проблемные вопросы в оценке коррупционной ситуации в Нижегородской области бизнес-сообществом

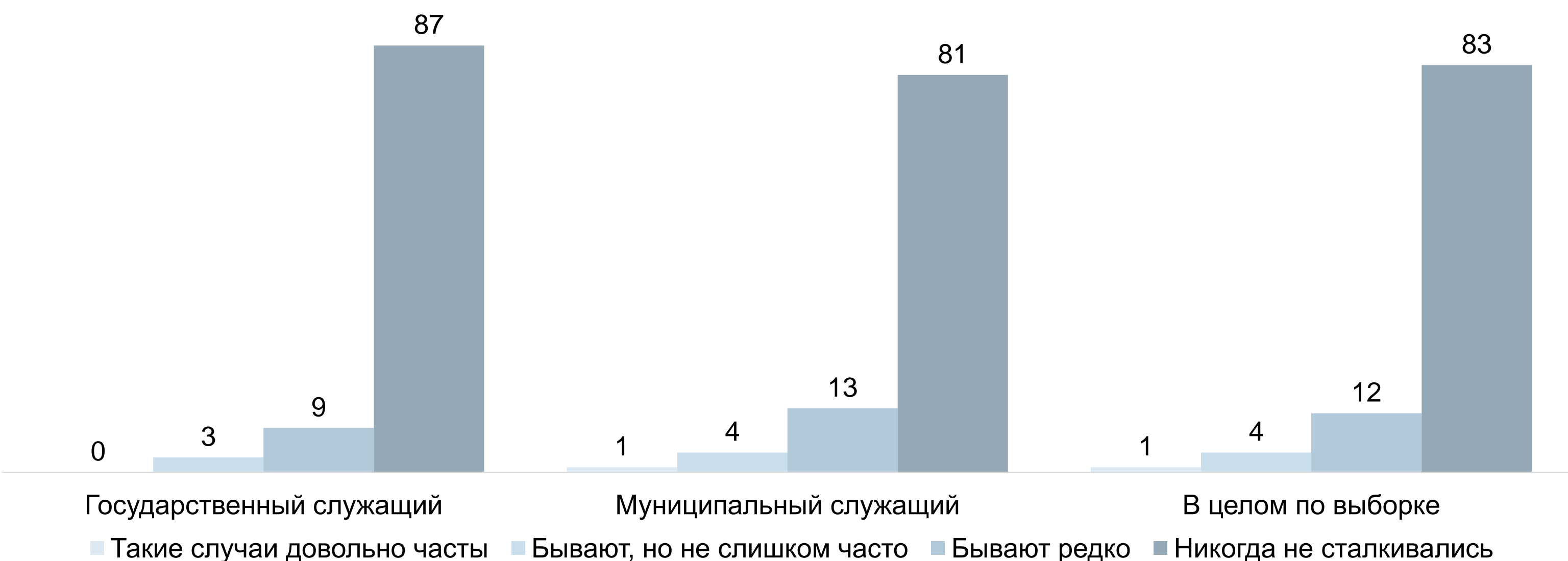
	2022 г.	2023 г.	2024 г.
известно, постоянно слежу за этим	11	13	14
известно, но специально за этим не слежу	52	48	47
что-то слышал (слышала), но ничего определенного назвать не могу	25	30	29
ничего об этом не знаю	12	9	11

	2022 г.	2023 г.	2024 г.
очень эффективны	3	5	5
скорее эффективны	35	36	35
скорее неэффективны	23	24	23
абсолютно неэффективны	10	10	10
ухудшают ситуацию	7	6	5
затрудняюсь ответить	22	20	23


Оценка распространенности коррупционных нарушений в регионе, %



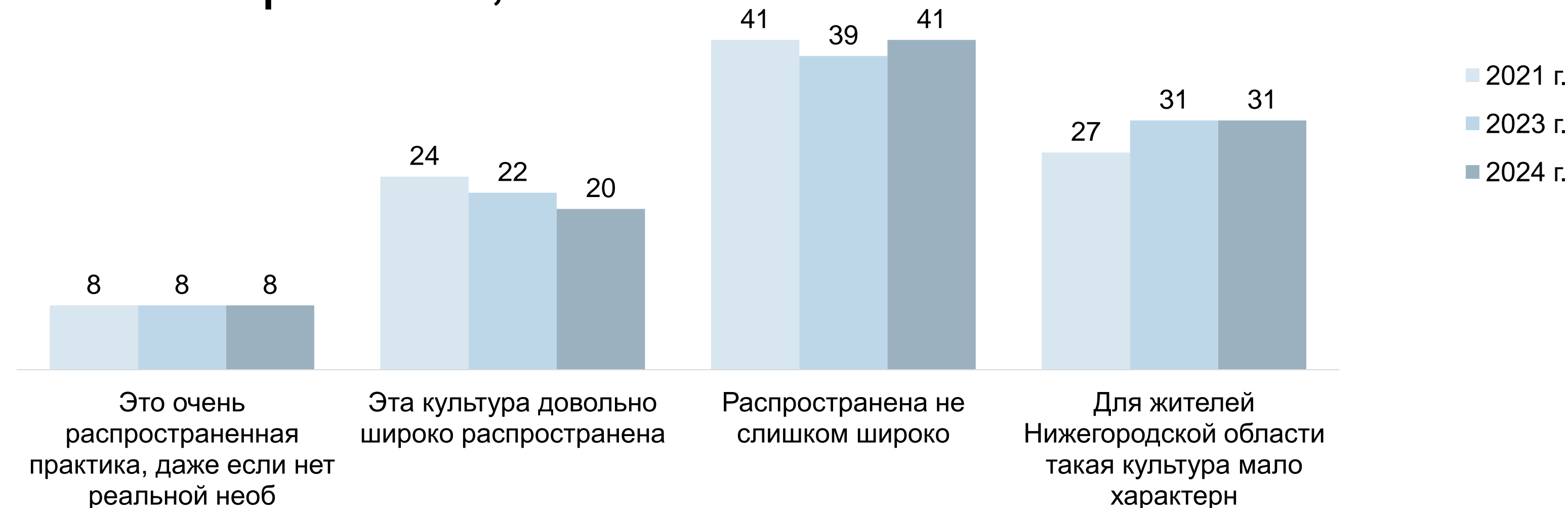
Насколько часто граждане предлагают решить вопрос в обход законным правилам, %



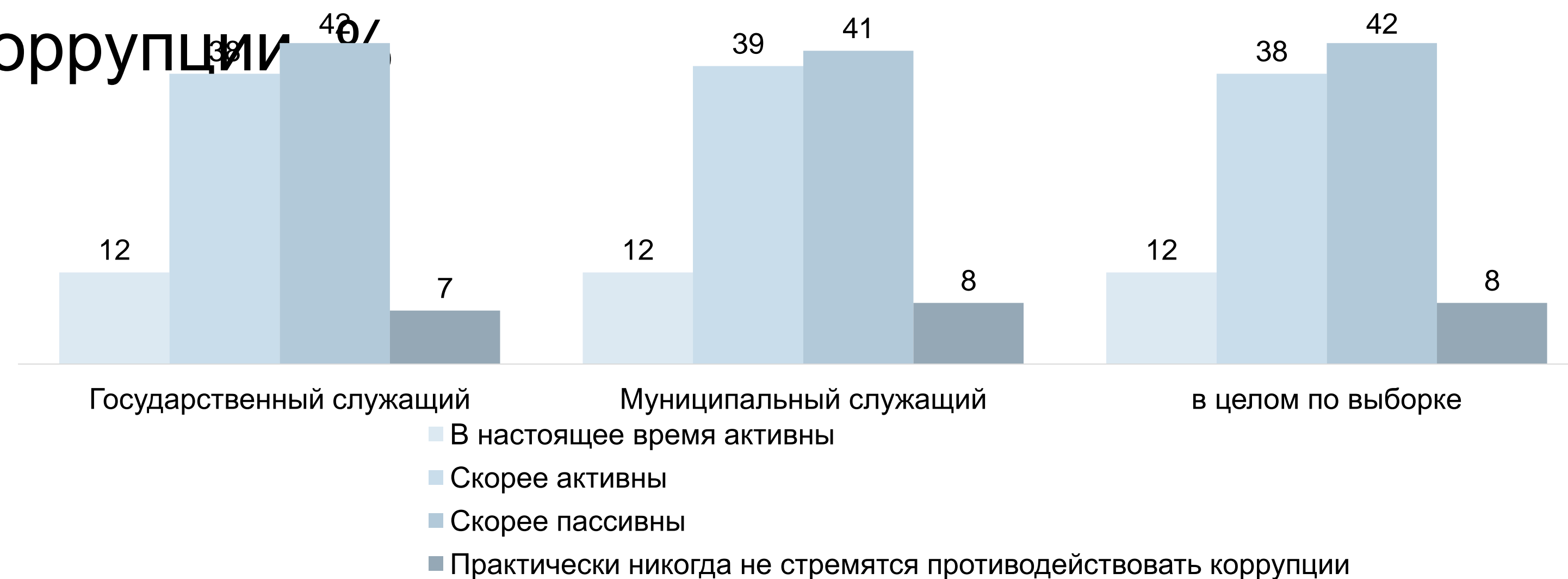
Основные проблемные вопросы в оценке коррупционной ситуации в Нижегородской области государственными гражданскими и муниципальными служащими



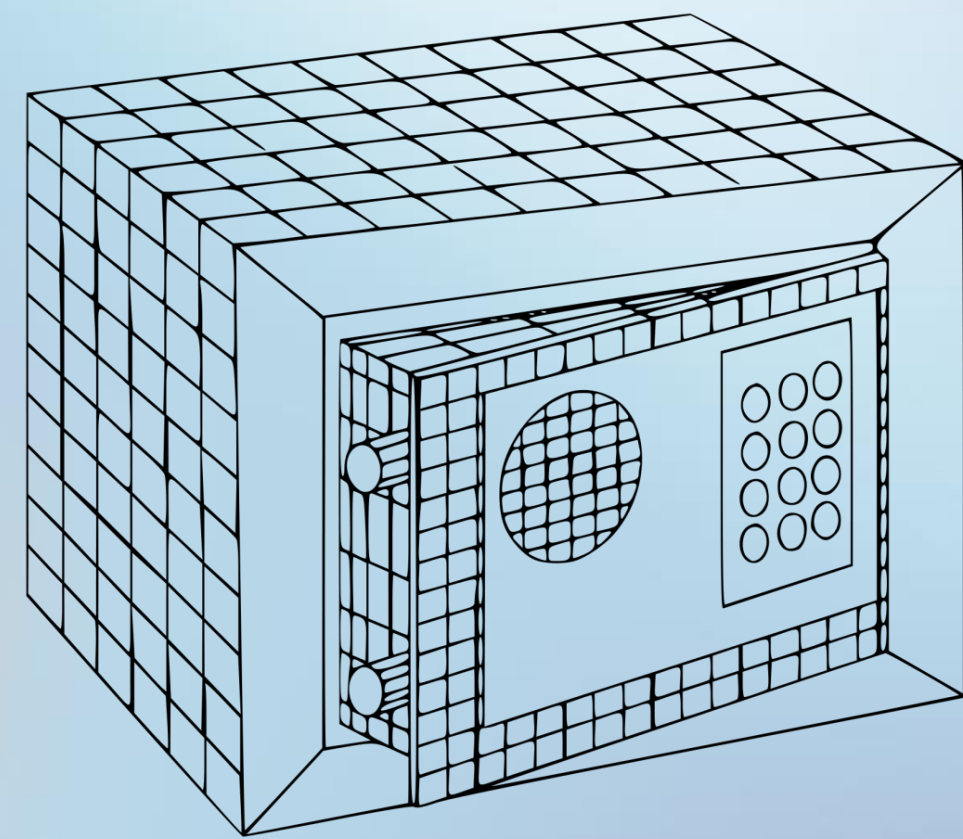
Практика среди населения давать взятки для решения проблем, %



Активность населения в противодействии коррупции



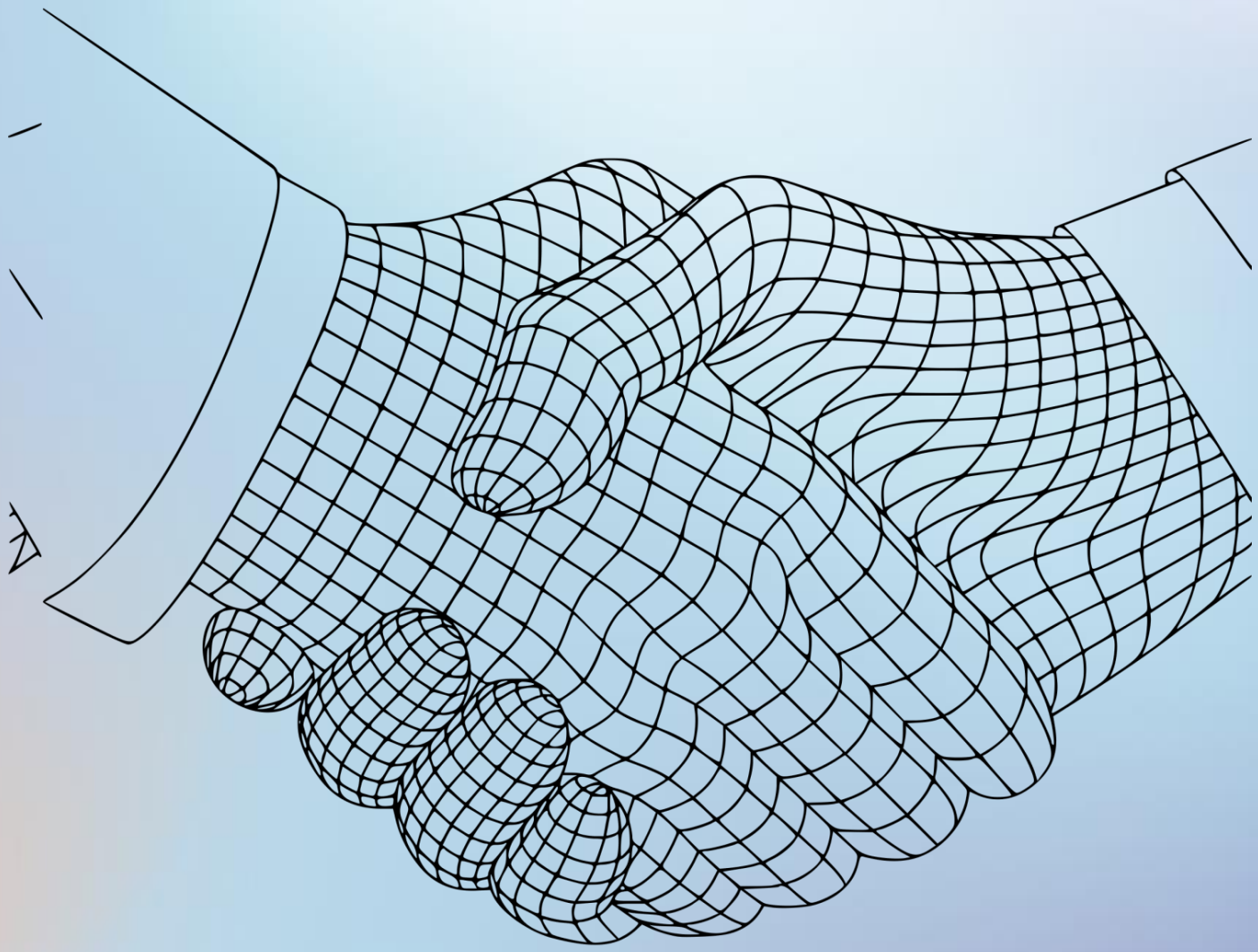
Основные проблемные вопросы в оценке коррупционной ситуации в Нижегородской области государственными гражданскими и муниципальными служащими



Основные проблемные вопросы
в оценке коррупционной
ситуации в Нижегородской
области
государственными гражданскими
и муниципальными служащими

Причины, способствующие распространению коррупции в стране, %

Необходимость получения массы согласований и разрешений	69
Влияние крупных бизнесменов на власть	68
Нечеткость законов, дающая возможность их широкого толкования чиновником	67
Низкая зарплата чиновников	65
Длительные сроки оформления документов	64
Плохой пример, подаваемый политическими лидерами	63
Неупорядоченность контрольной деятельности государства (масса контролирующих инстанций)	60
Отсутствие стимулов честной работы чиновников, отсутствие зависимости служебного роста от добросовестного выполнения обязанностей	59
Широкая свобода усмотрения чиновника, предоставляемая законом или инструкцией	59
Плохая работа правоохранительных органов	58
Слабая судебная система, включая исполнение судебных решений	57
Привычка граждан давать взятки	57
Аморальность политиков, государственных и муниципальных служащих	55
Низкий образовательный и культурный уровень населения	55
Ослабленный контроль государства за бизнесом	51
Чрезмерные налоги и сборы	50
Слабые гарантии достойного обеспечения чиновника при уходе со службы	51
Обилие ведомственных инструкций (постановлений, циркулярных писем и проч.)	46
Исторические традиции мздоимства, лихоимства, воровства	46
Низкий образовательный и культурный уровень чиновников	45



Основные проблемные вопросы
в оценке коррупционной
ситуации в Нижегородской
области
государственными гражданскими
и муниципальными служащими

Факторы, препятствующие распространению коррупции в стране,%

	Государственные служащие	Муниципальные служащие	В целом
Высокая личная ответственность служащего в соблюдении антикоррупционного законодательства	71	78	68
Высокая заработная плата служащих	45	44	45
Уверенность служащего в неотвратимости наказания	37	33	39
Эффективное законодательство	29	26	30
Высокая гражданская ответственность населения (отказ от дачи взяток, обращения в правоохранительные органы и суд)	27	28	27
Предоставление государственных и муниципальных услуг в электронном виде	26	23	28
Система «одного окна» при получении государственных и муниципальных услуг	25	21	27
Контроль за действиями служащих со стороны правоохранительных органов и прокуратуры	18	13	21
Контроль за действиями представителей власти со стороны непосредственного руководства	16	12	18
Телефон доверия для граждан и Интернет- приемная для обращений граждан	7	3	9