



Администрация Балахнинского муниципального округа  
Нижегородской области

**ПОСТАНОВЛЕНИЕ**

10.11.2022

г. Балахна

№ 2316

**О прогнозе социально-экономического развития Балахнинского муниципального округа Нижегородской области на среднесрочный период (на 2023 год и на плановый период 2024 и 2025 годы)**

В соответствии со статьей 173 Бюджетного кодекса Российской Федерации, Законом Нижегородской области от 03 марта 2015 года N 24-З «О стратегическом планировании в Нижегородской области», в целях формирования бюджета Балахнинского муниципального округа Нижегородской области, Администрация Балахнинского муниципального округа Нижегородской области **п о с т а н о в л я е т**:

1. Одобрить прилагаемый прогноз социально-экономического развития Балахнинского муниципального округа на среднесрочный период (на 2023 год и на плановый период 2024 и 2025 годы) (далее - Прогноз).
2. Отделу экономики, предпринимательства и инвестиционной политики администрации Балахнинского муниципального округа Нижегородской области, курирующего данное направление, ежеквартально до 30 числа второго месяца, следующего за отчетным периодом осуществлять мониторинг реализации Прогноза.
3. Финансовому управлению администрации Балахнинского муниципального округа Нижегородской области направить одобренный прогноз с проектом бюджета Балахнинского муниципального округа Нижегородской области на среднесрочный период (на 2023 год и на плановый период 2024 и 2025 годы) в Совет депутатов Балахнинского муниципального округа Нижегородской области.
4. Отделу организационно-протокольной работы администрации Балахнинского муниципального округа Нижегородской области обеспечить официальное опубликование настоящего постановления в газете «Рабочая Балахна» и размещение на официальном интернет-сайте Балахнинского муниципального округа Нижегородской области.

009393

5. Настоящее постановление вступает в силу после его официального опубликования.

6. Контроль над исполнением настоящего постановления возложить на заместителя главы администрации (М.С.Абусов).

Глава местного самоуправления



А.В.Дранишников

Одобен  
постановлением администрации  
Балахнинского муниципального  
округа Нижегородской области  
от 10.11.2022 № 2316

**Прогноз социально-экономического развития Балахнинского  
муниципального округа Нижегородской области на среднесрочный период (на  
2023 год и на плановый период 2024 и 2025 годы)**

Прогноз социально-экономического развития Балахнинского муниципального округа Нижегородской области на среднесрочный период (на 2023 год и на плановый период 2024 и 2025 годы) (далее – Прогноз) разработан в соответствии с макроэкономическими пропорциями развития Нижегородской области и методическими указаниями Министерства экономического развития и инвестиций Нижегородской области от 22.07.2022 N 114.

Информационная база формирования прогноза:

- данные статистического учета за 2021 год и 1 полугодие 2022 года;
- сложившаяся в округе социально-экономическая ситуация;
- прогноз крупных и средних предприятий, расположенных на территории Балахнинского муниципального округа Нижегородской области;
- реализации инвестиционных проектов крупных и средних предприятий.

Прогноз – сбалансированная система ожидаемых в перспективе показателей социально-экономического развития Балахнинского муниципального округа Нижегородской области, которые используются при принятии конкретных решений в управлении развитием экономики округа.

Прогноз по основным бюджетобразующим показателям сформирован с учетом намерений крупных и средних предприятий, расположенных на территории Балахнинского муниципального округа Нижегородской области (далее – округа).

Согласованные с Министерством экономического развития и инвестиций Нижегородской области бюджетобразующие показатели (объем отгрузки, валовая продукция сельского хозяйства, фонд оплаты труда, численность работников по территории, формирующих ФОТ, среднемесячная заработная плата, прибыль прибыльных организаций, розничный товароборот, платные услуги, инвестиции в основной капитал) являются основой для формирования бюджета округа на среднесрочный период (на 2023 год и на плановый период 2024 и 2025 годы).

**1. Прогноз социально-экономического развития Балахнинского муниципального округа на среднесрочный период (на 2023 год и на плановый период 2024 и 2025 годы)**

**Основные бюджетообразующие показатели**

| Показатели   | Ед. изм.  | 2021г. факт | 2022г. оценка | 2023г. прогноз | 2024г. прогноз | 2025г. прогноз |
|--|-----------|-------------|---------------|----------------|----------------|----------------|
| <b>1. Отгружено товаров собственного производства, выполнено работ и услуг собственными силами (по полному кругу предприятий) в действующих ценах</b>      | млн. руб. | 35 883,0    | 39 874,0      | 46 419,0       | 48 550,0       | 51 526,2       |
| темп роста   | %         | 137,3       | 111,1         | 116,4          | 104,6          | 106,1          |
| <b>2. Отгружено товаров собственного производства, выполнено работ и услуг собственными силами (по крупным и средним предприятиям) в действующих ценах</b> | млн. руб. | 32 397,0    | 36 000,0      | 41 873,5       | 43 754,3       | 46 392,3       |
| <i>в т. ч. обрабатывающие производства</i>   | млн. руб. | 29 157,9    | 32 862,6      | 38 526,1       | 40 182,7       | 42 633,9       |
| <b>3. Валовая продукция сельского хозяйства (хозяйства всех категорий: сельскохозяйственные предприятия, хозяйства населения, КФХ) в действующих ценах</b> | млн. руб. | 839,9       | 989,0         | 1091,2         | 1184,4         | 1266,7         |
| <i>в т. ч. валовая продукция сельского хозяйства по сельхозпредприятиям</i>  | млн. руб. | 227,0       | 267,3         | 294,9          | 320,0          | 342,0          |
| <b>4. Объем розничного товарооборота (во всех каналах реализации без учета объемов сокрытия) в действующих ценах</b>                                       | млн. руб. | 11 889,8    | 10 938,6      | 13 430,2       | 14 445,6       | 14 908,9       |
| <b>5. Объем платных услуг по крупным и средним организациям в действующих ценах</b>  | млн. руб. | 699,0       | 629,8         | 759,9          | 829,9          | 876,9          |
| <b>6. Численность работников по территории, формирующих ФОТ</b>  | тыс. чел. | 21,657      | 21,897        | 22,459         | 22,459         | 22,459         |
| <b>7. Фонд оплаты труда</b>  | млн. руб. | 8 643,4     | 9 996,8       | 11 442,3       | 12 311,9       | 13 099,8       |
| темп роста   | %         | 116,4       | 110,3         | 114,5          | 107,6          | 106,4          |
| <b>8. Среднемесячная заработная плата</b>  | руб.      | 33 258,6    | 38 044,7      | 42 456,3       | 45 682,9       | 48 606,3       |
| темп роста   | %         | 114,1       | 114,4         | 111,6          | 107,6          | 106,4          |
| <b>9. Реальная заработная плата (всего по округу)</b>  | %         | 104,2       | 98,6          | 102,4          | 102,9          | 102,3          |
| <b>10. Прибыль прибыльных организаций, всего</b>   | млн. руб. | 8 399,6     | 10 094,8      | 10 094,8       | 10 215,9       | 10 430,4       |
| <b>11. Объем инвестиций в основной капитал (по полному кругу предприятий)</b>  | млн. руб. | 2 357,6     | 1 900,2       | 2 035,5        | 2 334,1        | 2 575,8        |

## **2. Пояснительная записка к прогнозу социально-экономического развития Балахнинского муниципального округа на среднесрочный период (на 2023 год и на плановый период 2024 и 2025 годы)**

### **2.1. Оценка достигнутого уровня социально-экономического развития Балахнинского муниципального округа Нижегородской области по итогам 2021 года, первой половины 2022 года и до конца 2022 года**

По итогам 2021 года Балахнинский муниципальный округ Нижегородской области занял 12 место в рейтинге среди 52 территорий Нижегородской области (за 2020 год - 40 место), в том числе по блокам индикаторов:

- экономические - 11 место (2020г. – 40 место);
- финансовые – 11 место (2020г. – 40 место);
- социальные – 16 место (2020г. – 43 место).

По оценке уровня социально-экономического развития муниципальных округов и городских округов, проводимой Министерством экономического развития и инвестиций Нижегородской области, ситуация в Балахнинском муниципальном округе остается стабильной и находится в категории территорий со средним уровнем развития.

Основные индикаторы, повлиявшие на оценку уровня социально-экономического развития территории округа по итогам 2021 года:

1. Объем отгруженной продукции на 1 работающего составил 1 659,9 тыс. руб., что на 396,4 тыс. руб. больше, чем за аналогичный период 2020 года (1 260,5 тыс. руб.);

2. Темп роста объемов отгруженной продукции в действующих ценах к соответствующему периоду прошлого года (по округу – 137,3% , по области – 92,3%);

3. Объем инвестиций в основной капитал в реальный сектор экономики по кругу крупных и средних организаций на душу населения составил 30 316,4 руб., что на 4 734,5 руб. больше, чем за аналогичный период 2020 года (25 581,9 руб.);

4. Темп роста объема инвестиций в основной капитал в реальный сектор экономики в сопоставимых ценах к соответствующему периоду прошлого года (по округу – 113,8%, по области – 102,7%);

5. Прибыль прибыльных организаций на 1 работающего составила 942,22 тыс. руб., что на 555,8 тыс. руб. больше, чем за аналогичный период 2020 года (386,42 тыс. руб.);

6. Темп роста прибыли прибыльных организаций к соответствующему периоду прошлого года (по округу – 257,5 %, по области – 163,8%);

7. Налоговые и неналоговые доходы, собираемые в консолидированный бюджет области, в расчете на душу населения составили 32 980,6 руб., что на 5 614,0 руб. больше, чем за аналогичный период 2020 года (27 366,6 руб.);

8. Отношение налоговых и неналоговых доходов, собираемых в консолидированный бюджет области, к расходам бюджета округа на собственные и государственные полномочия без учета капитальных вложений составило: по округу – 124,4%, по области – 195,8% (в 2020 году: по округу – 103,1%, по области – 179%);

9. Удельный вес поступления ЕНВД, единого налога, уплачиваемого в связи с применением УСН, и поступлений от применения патентной системы

налогообложения в налоговых доходах, собираемых в консолидированный бюджет области, составил: по округу – 5,7%, по области – 7,42% (в 2020 году: по округу – 5,42%, по области – 6,79%);

10. Темп роста налоговых поступлений в бюджетную систему РФ (по округу – 130,24%, по области – 126,1%);

11. Доля площади земельных участков, являющихся объектами налогообложения земельным налогом, в общей площади территории за 2018 год составила: по округу – 63,2%, по области – 76,5% (в 2020 году: по округу – 20,9 %, по области – 73,9%);

12. Среднемесячная заработная плата одного работающего (без учета заработной платы лиц, отбывающих наказание в учреждениях ГУФСИН) составила 33 258,6 руб., что на 3 403,5 руб. больше, чем за аналогичный период 2020 года (29 855,1 руб.);

13. Темп роста среднемесячной заработной платы одного работающего (без учета заработной платы лиц, отбывающих наказание в учреждениях ГУФСИН) в действующих ценах к соответствующему периоду прошлого года (по округу – 111,5%, по области – 110%);

14. Соотношение среднемесячной заработной платы одного работающего (без учета заработной платы лиц, отбывающих наказание в учреждениях ГУФСИН) и прожиточного минимума для трудоспособного населения составило: по округу – 288,2%, по области – 359,7% (в 2020 году: по округу – 264,7%, по области – 340,9%);

15. Уровень регистрируемой безработицы составил: по округу - 0,55 %, по области – 0,48% (в 2020 году: по округу - 2,54 %, по области – 3,20%);

16. Уровень преступности (число зарегистрированных преступлений на 10 000 чел.) составил: по округу – 135,4 ед.; по области – 127,6 ед. (в 2020 году: по округу - 128,5 ед.; по области – 131,7 ед.);

17. Коэффициент рождаемости (на 1000 человек населения) составил: по округу – 7,3; по области – 8,3 (в 2020 году: по округу – 8,7; по области – 8,7).

18. Коэффициент смертности (на 1000 человек населения) по округу составил: по округу – 21,8; по области – 19,9 (в 2020 году: по округу – 18,2; по области – 17,3).

19. Ввод жилья в расчете на душу населения составил: по округу 0,558 кв.м./чел.; по области – 0,501 кв.м./чел (в 2020 году: по округу 0,279 кв.м./чел.; по области – 0,435 кв.м./чел).

#### **Оценка первой половины 2022 года**

По итогам первого полугодия 2022 года Балахнинский муниципальный округ Нижегородской области занял 8 место в рейтинге среди 52 территорий Нижегородской области (за первое полугодие 2021 года - 27 место), в том числе по блокам индикаторов:

- экономические - 6 место (2021 г. – 25 место);
- финансовые – 6 место (2021 г. – 25 место);
- социальные – 11 место (2021 г. – 30 место).

В первом квартале 2022 года Балахнинский муниципальный округ перешел из категории территорий со средним уровнем развития в категорию с уровнем развития выше среднего.

По оценке уровня социально-экономического развития муниципальных округов и городских округов, проводимой Министерством экономического развития и инвестиций Нижегородской области, ситуация в Балахнинском муниципальном округе остается стабильной и благоприятной для ведения бизнеса.

Изменения по индикаторам, повлиявшие на улучшение положения на территории, связаны (за 1 квартал 2022 года относительно 2021 года) с увеличением темпов роста объемов отгруженной продукции, темпов роста прибыли прибыльных организаций, а также темпов роста объемов инвестиций, темпов роста объемов налоговых поступлений в консолидированный бюджет Нижегородской области и темпов роста среднемесячной заработной платы одного работающего над соответствующими среднеобластными значениями показателей.

Наблюдается сокращение уровня регистрируемой безработицы относительно уровня 2021 года.

За истекший период текущего финансового года (январь-июнь 2022 года) социально-экономическое положение округа характеризуется следующими показателями:

1) Отгружено товаров собственного производства, выполнено работ и услуг собственными силами (по полному кругу предприятий) в действующих ценах, в сумме 20 940,6 млн.руб. или 52,5% к прогнозным значениям 2022 года (39 874,0 млн.руб.) и 136,6% к соответствующему периоду прошлого года (15 331,9 млн.руб.);

2) Отгружено товаров собственного производства, выполнено работ и услуг собственными силами (по крупным и средним предприятиям) в действующих ценах, в сумме 19 158,5 млн.руб. или 53,2% к прогнозным значениям 2022 года (36 000,0 млн.руб.) и 141,1% к соответствующему периоду прошлого года (13 574,0 млн.руб.), в том числе:

- обрабатывающие производства в действующих ценах, в сумме 17 280,4 млн.руб. или 52,6% к прогнозным значениям 2022 года (32 862,6 млн.руб.) и 143,1% к соответствующему периоду прошлого года (12 077,3 млн.руб.);

3) Валовая продукция сельского хозяйства (хозяйства всех категорий: сельскохозяйственные предприятия, хозяйства населения, КФХ) в действующих ценах, составила всего в сумме 93,5 млн.руб. или 9,5% к прогнозным значениям 2022 года (989,0 млн.руб.) и 91,9% к соответствующему периоду прошлого года (101,7 млн.руб.), в том числе:

- валовая продукция сельского хозяйства по сельхозпредприятиям в действующих ценах, составила всего в сумме 52,3 млн.руб. или 19,6% к прогнозным значениям 2022 года (267,3 млн.руб.) и 80,6% к соответствующему периоду прошлого года (64,9 млн.руб.);

4) Объем розничного товарооборота (во всех каналах реализации без учета объемов сокрытия) в действующих ценах, составил всего в сумме 6 423,7 млн.руб. или 58,7% к прогнозным значениям 2022 года (10 938,6 млн.руб.) и 126,5% к соответствующему периоду прошлого года (5 078,0 млн.руб.);

5) Объем платных услуг по крупным и средним организациям в действующих ценах составил всего в сумме 477,3 млн.руб. или 71% к прогнозным значениям 2022 года (629,8 млн.руб.) и 154% к соответствующему периоду прошлого года (309,8 млн.руб.);

6) Численность работников по территории, формирующих фонд оплаты труда составила 21 836 человек или 99,7% к прогнозным значениям 2022 года (21 897 человек) и на 1 175 человек больше аналогичного периода прошлого года (20 661 человек);

7) Фонд оплаты труда составил 5 058,3 млн.руб. или 50,6% к прогнозным значениям 2022 года (9 996,8 млн.руб). За аналогичный период прошлого года фонд оплаты труда составил 3 955,26 млн.руб;


8) Среднемесячная заработная плата составила 38 607, 4 рублей или 101,5% к прогнозным значениям 2022 года (38 044,7 рублей) и на 7 922,1 рублей больше аналогичного периода прошлого года (30 685,3 рублей);

9) Реальная заработная плата (всего по округу) составила 102% к прогнозным значениям 98,6%;

10) Прибыль прибыльных организаций составила, всего в сумме 4 905,9 млн.руб. или 48,6% к прогнозным значениям 2022 года (10 094,8 млн.руб.) и 148,2% к соответствующему периоду прошлого года (3 310,1 млн.руб.);

11) Объем инвестиций в основной капитал (по полному кругу предприятий) составил, всего в сумме 1 008,7 млн.руб. или 53,1% к прогнозным значениям 2022 года (1 900,2 млн.руб.) или 151,8% к соответствующему периоду прошлого года (664,6 млн.руб.).

### Структура экономики Балахнинского муниципального округа за январь-июнь 2022 года по видам экономической деятельности





### Оценка до конца 2022 года

По оценке 2022 года экономическая ситуация характеризуется следующими тенденциями:

1. Наблюдается увеличение объемов отгруженной продукции по отношению к 2021 году и оценивается в сумме 39 874,00 млн. руб. с темпом роста в действующих ценах 111,1%;

2. Объем отгруженной продукции крупных и средних предприятий по всем видам деятельности оценивается в сумме 36 000,0 млн. руб. или 111,1% в действующих ценах к итогам прошлого года, в том числе:

- обрабатывающие производства в действующих ценах оценивается в сумме 32 862,60 или 112,7% в действующих ценах к итогам прошлого года.

3. Валовая продукция сельского хозяйства (хозяйства всех категорий: сельскохозяйственные предприятия, хозяйства населения, КФХ) в действующих ценах оценивается в сумме 989,0 млн.руб. или 117,7% к итогам прошлого года, в том числе:

- валовая продукция сельского хозяйства по сельхозпредприятиям в действующих ценах оценивается в сумме 267,3 млн.руб. или 117,7% к итогам прошлого года.

4. Объем розничного товарооборота (во всех каналах реализации без учета объемов сокрытия) в действующих ценах оценивается 10 938,60 млн.руб. или 92% к итогам прошлого года.

5. Объем платных услуг по крупным и средним организациям в действующих ценах оценивается в сумме 629,8 млн.руб. или 90,1% к итогам прошлого года..

6. Численность работников по территории, формирующих фонд оплаты труда оценивается 21 897 человек или 101,1% к итогам прошлого года.

7. Фонд оплаты труда оценивается 9 996,8 млн.руб. или 115,7% к итогам прошлого года.

8. Среднемесячная заработная плата оценивается 38 044,7 рублей или 114,4% к итогам прошлого года.

9. Реальная заработная плата (всего по округу) оценивается 98,6%. В 2021 году – 104,2%.

10. Прибыль прибыльных организаций оценивается в сумме 10 094,8 млн.руб. или 120,2% к итогам прошлого года.

11. Объем инвестиций в основной капитал (по полному кругу предприятий) оценивается в сумме 1 900,2 млн.руб. или 80,6% к итогам прошлого года.

Обрабатывающее производство представлено шестью крупными предприятиями: АО «НПО «ПРЗ», АО «Волга», ООО «Биаксплен», ООО «БКФ», ООО «Реттенмайер РУС Продуктион», ООО ПКФ «Луидор».

В связи с введением санкционных ограничений в стране и разрывом логистических цепочек поставок материалов и комплектующих по оценке 2022 года наблюдается снижение объемов отгруженной продукции по отношению к 2021 году на двух предприятиях:

- ООО «Биаксплен» на 9%;

- ООО «Реттенмайер РУС Продуктион» на 18%.

На остальных предприятиях, по оценке 2022 года планируется рост объемов отгруженной продукции:

- АО «НПО «ПРЗ» на 30,8%. (Портфель заказов сформирован до 2023 года по договорам и заявкам от предприятий-смежников).
- АО «Волга» на 20,8% (Увеличение финансово-экономических показателей к 2022 году объясняется, увеличением объемов производства);
- ООО «БКФ» на 22%(Увеличение финансово-экономических показателей к 2022 году объясняется, увеличением объемов производства);
- ООО ПКФ «Луидор» на 5% (Увеличение финансово-экономических показателей к 2022 году объясняется, увеличением объемов производства).

Планируется незначительное увеличение объема отгруженной продукции по малым предприятиям на 4,2%.

Согласно прогнозной оценке на 2022 год (по полному кругу предприятий) планируется снижение объемов инвестиций в основной капитал по отношению к 2021 году на 19,4%. На данный факт повлияли логистические проблемы и импортные ограничения.

На обрабатывающих предприятиях округа объем инвестиций в основной капитал к 2022 году планируется с уменьшением объемов – 18,0%.

Численность населения округа на 01.07.2022 года составляет 73 489 человек (прогнозная оценка 2022 года – 73 049 человек), из них городское население составляет 67 590 человек (в городе Балахна проживает 46 931 человек), в сельской местности - 5 904 человека. За аналогичный период 2021 года – 74 597 человек, из них городское население составляет 69 503 человека (в городе Балахна - 48 423 человека), в сельской местности - 5 963 человека.

Естественная убыль составила 385 человек (прогнозная оценка 2022 года – 870 человек). За аналогичный период 2021 года – 532 человека.

Число родившихся – 260 человек (прогнозная оценка 2022 года – 570 человек). За аналогичный период 2021 года – 231 человек.

Число умерших – 645 человек (прогнозная оценка 2022 года – 1 440 человек).

За аналогичный период 2021 года – 763 человека.

Смертность превышает рождаемость в 2,48 раза (аналогичный период 2021 года – 3,3 раза).

За счет миграции численность населения уменьшилась на 72 человека (прогнозная оценка 2022 года – «-»30 человек). За аналогичный период 2021 года численность населения увеличилась на 63 человека.

Занятость населения.

За первое полугодие 2022 года в структуре работающего населения округа около 48,4% от числа занятых в экономике по всем видам деятельности составили работающие на крупных и средних организациях, порядка 17,73% - в малом бизнесе, остальные работают в территориальных филиалах, головные организации которых находятся за пределами округа.

Уровень регистрируемой безработицы по состоянию на 01.07.2022 г. составил 0,53% (прогнозная оценка 2022 года – 0,58).

Численность безработных граждан, зарегистрированных в органах службы занятости на 01.07.2022 г. – 221 человек (прогнозная оценка 2022 года – 240 человек). Количество вакансий, заявленных работодателями в органы службы занятости, составило – 1 457.

Средняя заработная плата по заявленным вакансиям 24 532,0 рублей.

## **2.2. Прогноз развития Балахнинского муниципального округа на среднесрочный период 2023 год и на плановый период 2024 и 2025 годы**

### **2.2.1. Прогноз развития реального сектора экономики**

#### **Промышленность**

Промышленный комплекс является основой экономики округа и определяет динамику его социально-экономического развития. В реальном секторе экономики округа в 2021 году насчитывалось 17 крупных и средних предприятий.

С введением санкционных ограничений в стране и разрывом логистических цепочек поставок материалов и комплектующих, повышение цен на ресурсы, отражается на результатах деятельности предприятий.

Прогнозируется, что в среднесрочной перспективе в отраслевой структуре промышленного производства не произойдет существенных изменений. Ситуацию в обрабатывающем производстве, по-прежнему, будут определять три ключевые отрасли: целлюлозно-бумажное производство; производство электрооборудования, электронного и оптического оборудования; производство резиновых и пластмассовых изделий.

В среднесрочный период 2023 год и на плановый период 2024 и 2025 годы прогнозируется с ростом объемов отгрузки в действующих ценах. Рост объемов отгрузки в действующих ценах обусловлен с ростом объемов производства и цен на продукцию.

К 2023 году планируется рост объемов отгруженных товаров собственного производства, выполнено работ и услуг собственными силами (по полному кругу предприятий) по отношению к 2022 году – и составит 46 419,0 млн. руб. или 116,4%.

В 2024/2025 годах данный показатель прогнозируется в сумме 48 550,0/51 526,2 млн.руб. или 104,6%/106,1% к уровню 2023/2024 года.

Отгружено товаров собственного производства, выполнено работ и услуг собственными силами (по крупным и средним предприятиям) к 2023 году прогнозируется в сумме 41 873,5 млн.руб. или 116,3% к оценке 2022 года.

В 2024/2025 годах данный показатель прогнозируется в сумме 43 754,3/46 392,3 млн.руб. или 104,5%/106% к уровню 2023/2024 года.

Объем отгруженных товаров собственного производства, выполнено работ и услуг собственными силами по обрабатывающим производствам к 2023 году прогнозируется в сумме 38 526,1 млн. руб. или 117,2% к оценке 2022 года.

В 2024/2025 годах данный показатель прогнозируется в сумме 40 182,7/42 633,9 млн. руб. или 104,2%/106,1% к уровню 2023/2024 года.

Доля отгруженной продукции обрабатывающих производств в структуре экономики за прогнозный период составит (83-82,7%% в 2023 - 2025 годах).

## **Сельское хозяйство**

Прогноз социально-экономического развития агропромышленного комплекса округа разработан в соответствии с Соглашением № 302 -07-03-02/04 от 02 апреля 2020 года о сотрудничестве в сфере реализации мероприятий программ по развитию агропромышленного комплекса между Министерством сельского хозяйства и продовольственных ресурсов Нижегородской области и администрацией Балахнинского муниципального округа.

В сельском хозяйстве округа насчитывается 2 сельхозпредприятия, на их долю приходится 56,0 % сельскохозяйственного производства. Кроме того, зарегистрировано 3 крестьянских (фермерских) хозяйств, на долю которых приходится 0,7 % сельскохозяйственного производства, 1 ИП с долей 0,5 % и 12437 личных подсобных хозяйств (43,3 %).

Основными направлениями в прогнозируемом периоде остаются растениеводство и животноводство.

Объём валового производства продукции сельского хозяйства в хозяйствах всех категорий к 2022 году планируется в сумме 989 млн. руб., в том числе валовая продукция сельского хозяйства по сельскохозяйственным предприятиям – 267 млн. руб.

Прогноз развития сельского хозяйства на 2022-2025 годы спланирован с учетом достижения показателей по валовому производству зерновых культур, картофеля, овощей на уровне 2019, 2021 годов, в том числе к уровню 2022 года с темпом роста - 117,7 %, в 2023-2025 – в среднем с темпом роста – 108,5 %.

В СХО округа производство молока, скота и птицы на убой в живом весе прогнозируется со средним темпом роста - 101,0 %. Рост будет обеспечен за счет приобретения ООО «Исток» 23 голов ремонтного молодняка, применения сбалансированного кормления животных.

Владельцы ЛПХ являются основными производителями картофеля (70,0 %) и овощей (100,0 %).

В секторе КФХ планируется сохранить долю сельскохозяйственной продукции, производимой в малых формах хозяйствования, свыше 1,0 %.

Основными направлениями в прогнозируемом периоде остаются растениеводство и животноводство.

ООО «Исток» и ООО «Правдинское» - основные производители зерновых и зернобобовых культур в Балахнинском муниципальном округе.

## **Инвестиции**

При разработке прогноза по градообразующим показателям учтены инвестиционные проекты, которые будут реализованы в среднесрочном периоде.

Постановлением администрации Балахнинского муниципального округа от 02.09.2022 год № 1790 утвержден Инвестиционный план Балахнинского муниципального округа Нижегородской области.

На 2023 год – план 2 035,2 млн.руб. или 107,1% к 2022 году; 2024 год – план 2 334,1 млн.руб. или 114,7% к 2023 году; 2025 год – 2 575,8 млн.руб. или 110,3% к 2024 году.

Основную долю в инвестициях составляют капитальные вложения промышленных предприятий – свыше 92%.

### Потребительский рынок

В 2023-2025 годы прогнозируется увеличение объема оборота розничной торговли и платных услуг в основном за счет роста цен.

Оборот торговли составит: в 2023 г. – 13 430,2 млн. руб. или 122,8% к 2022 году; в 2024 г. – 14 445,6 млн. руб. или 107,6% к 2023 году; в 2025 году – 14 908,9 млн. руб. или 103,2% к 2024 году.

Объем платных услуг населению (крупным и средним организациям) в 2023 году прогнозируется в сумме 759,9 млн. руб. или 120,7% к 2022 году; в 2024 г. – 829,9 млн. руб. или 109,2% к 2023 году; в 2025 году – 876,9 млн. руб. или 105,7% к 2024 году.

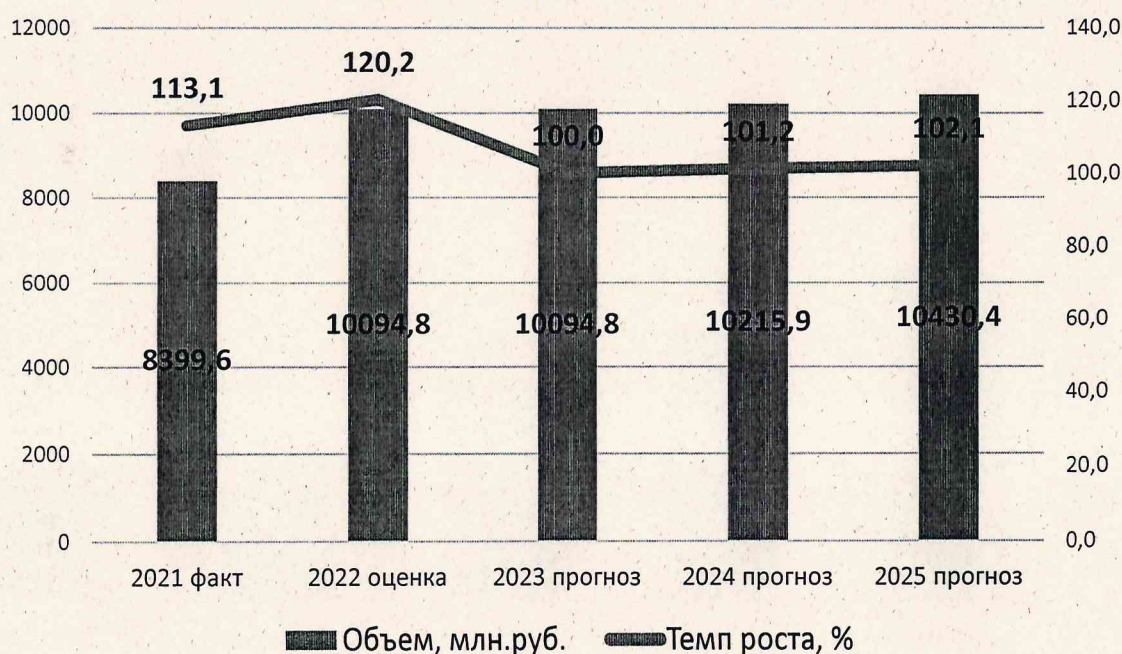
### Финансовый результат

Незначительное увеличение прибыли прибыльных организаций обусловлено с активизации деятельности промышленных предприятий и увеличением стоимости продукции.

По прогнозу объем прибыли прибыльных организаций к 2023 году останется на уровне 2022 года и составит 10 094,8 млн.руб., в 2024 г. – 10 215,9 млн. руб. или 101,2% к 2023 году; в 2025 году – 10 430,4 млн. руб. или 102,1% к 2024 году.

В 2023-2025 годы прибыль прогнозируется с учетом методических рекомендаций минэкономразвития Нижегородской области.

**Динамика прибыли прибыльных организаций**



Основная часть прибыли в прогнозируемом периоде будет формироваться на промышленных предприятиях округа (около 95%).

## 2.2.2. Социальное развитие

### Демография

Прогноз демографических показателей на 2023-2025 годы предусматривает сокращение численности населения, в основном за счет естественной убыли и степени развития здравоохранения в округе.

| ДЕМОГРАФИЯ   | Единица измерения  | факт     | оценка | прогноз  |          |          |
|--|--------------------|----------|--------|----------|----------|----------|
|  |                    | 2021 год | 2022   | 2023 год | 2024 год | 2025 год |
| Численность постоянного населения (среднегодовая)    | чел.               | 73 949   | 73 049 | 72 249   | 71 549   | 70 899   |
| Естественный прирост (убыль) населения               | чел.               | -1076    | -870   | -790     | -670     | -600     |
| Коэффициент естественного прироста (убыли) населения | на 1000 населения  | -14,6    | -11,9  | -10,9    | -9,6     | -8,5     |
| Число родившихся                                     | чел.               | 546      | 570    | 600      | 630      | 650      |
| Общий коэффициент рождаемости                        | на 1000 населения  | 7,3      | 7,8    | 8,3      | 8,8      | 9,1      |
| Число умерших  | чел.               | 1622     | 1440   | 1390     | 1300     | 1250     |
| Общий коэффициент смертности                         | на 1000 населения  | 21,8     | 19,7   | 19,2     | 18,2     | 17,6     |
| Миграционный прирост (убыль)                         | чел.               | -32      | -30    | -10      | 30       | 50       |
| Коэффициент миграционного прироста                   | на 10000 населения | -4,3     | -4,2   | -1,4     | 4,2      | 7        |

### Динамика численности населения, чел.



### Уровень жизни населения

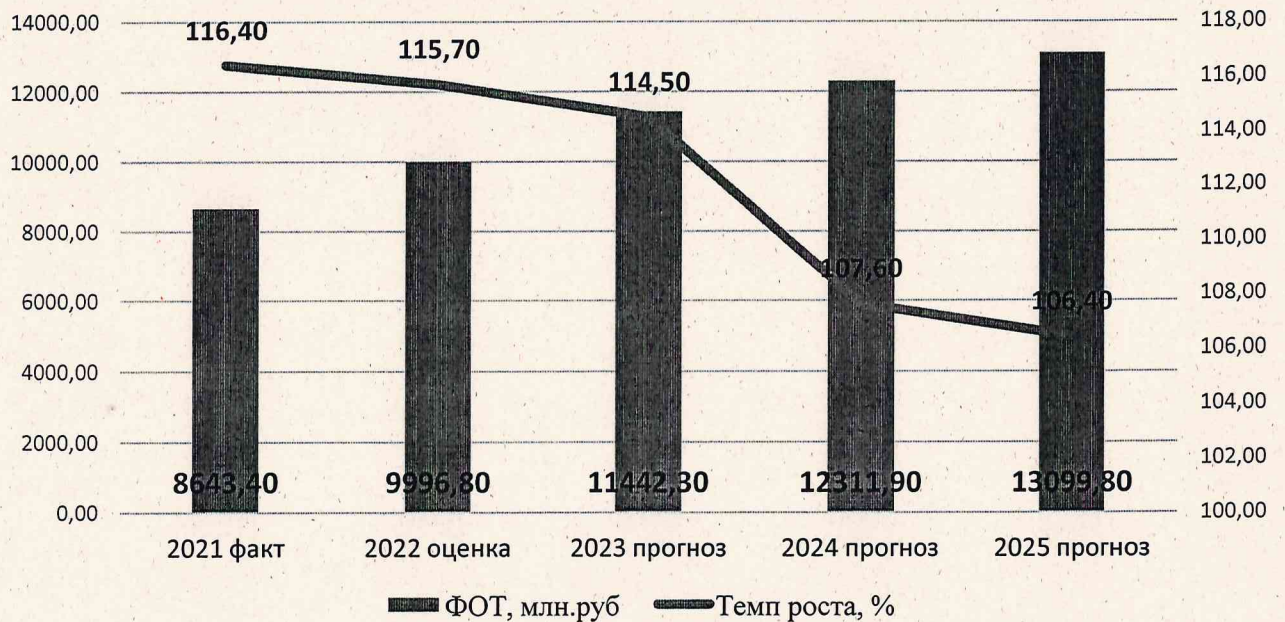
Прогноз доходов населения разрабатывался с учетом роста основных секторов экономики, в т.ч. реализации инвестиционных проектов предприятий, прогноза по увеличению оплаты труда работающих на предприятиях округа, а также с учетом осуществления мер по повышению оплаты труда работников бюджетной сферы.

В 2023 году объем ФОТ достигнет 11 442,3 млн. руб., что на 14,5% выше уровня 2022 года.

В 2024 году – 12 311,9 млн. руб., что на 7,6% выше уровня 2023 года.

В 2025 году – 13 099,8 млн. руб., что на 6,4% выше уровня 2024 года.

### Динамика фонда оплаты труда 2021-2025г.г.



По прогнозу к 2025 году ФОТ будет расти, что позволит обеспечить рост реальной заработной платы.

Реальная заработная плата в целом по округу к 2023-2025 годам прогнозируется с положительной динамикой.

Средняя заработная плата всех категорий работающих по прогнозу 2023 года составит 42 456,3 рублей с ростом к 2022 году на 14,5%, уровень реальной заработной платы – 102,4%.

К 2024 году – 45 682,9 рублей с ростом к 2023 году на 7,6%, уровень реальной заработной платы – 102,9%.

К 2025 году – 48 606,3 рублей с ростом к 2024 году на 6,4%, уровень реальной заработной платы – 102,9%.

### Динамика средней заработной платы, руб.

